

DOCUMENTO CON INFORMACION CLAVE PARA LA INVERSION

GBM 103, S. A. de C. V. Fondo de Inversión de Renta Variable administrado por GBM Administradora de Activos, S.A. de C.V.,
Sociedad Operadora de Fondos de Inversión

Tipo	Fondo de Inversión en Renta Variable	Series Accionarias	Posibles Adquirentes	Montos Mínimos de Inversión (\$)
Categoría	Discrecional RVDIS	Serie B	Personas físicas con residencia fiscal en México Ver apartado 2. Inciso a) del prospecto.	\$200,000.00 M.N.
Clave de Pizarra	GBM103			
Calificación	N/A			
Fecha de Autorización	10 de abril de 2024			

Importante: El valor de un fondo de inversión, cualquiera que sea su política de inversión, está sujeta a la fluctuación de los mercados, por lo que el inversionista puede obtener ganancias y pérdidas. Es un fondo que por su grado de especialización se recomienda a inversionistas con amplios conocimientos financieros.

Objetivo de Inversión:
El objetivo de inversión del Fondo será aprovechar oportunidades en los diferentes mercados de México, Estados Unidos, Brasil y Europa, dado su régimen de inversión flexible, pudiendo invertir en acciones, Eurobonos denominados en dólares, TRAC's y ETF's de deuda y renta variable, valores de deuda denominados en pesos y en otras divisas, así como en valores estructurados de todo tipo, no necesariamente de capital garantizado, o derivados con subyacentes referidos a acciones, tasas, divisas u otros activos contemplados dentro del régimen de inversión correspondiente, también invertirá en certificados bursátiles fiduciarios inmobiliarios, de desarrollo y de inversión en energía e infraestructura, en acciones de fondos de inversión de renta variable y de deuda, instrumentos financieros derivados, depósitos de dinero y en valores respaldados por activos. El horizonte de inversión recomendado es de uno a tres años.

Información Relevante: No se cuenta con información relevante. Los fondos de inversión no cuentan con asamblea de accionistas, consejo de administración o comisario: las funciones de la asamblea de accionistas, así como las actividades del consejo de administración están encomendadas a GBM Administradora de Activos, S.A. de C.V., Sociedad Operadora de Fondos de Inversión. La vigilancia del Fondo de inversión está asignada al contralor normativo de dicha sociedad operadora.

Valor en Riesgo (VaR) de la cartera de inversión respecto de sus activos netos: 2.80% con una probabilidad de 95% horizonte a 1 día.
La pérdida que en un escenario pesimista (5 en 100 veces) puede enfrentar el fondo de inversión en un lapso de un día, es de 28 pesos por cada 1000 invertidos. **(Este dato es solo una estimación, las expectativas de pérdida podrían ser mayores, incluso por el monto total de la inversión realizada. La información de valor en riesgo es válida únicamente en condiciones de mercado normales.)**

Desempeño histórico
Serie "B": Objetivo de Rendimiento: IPC más 1 punto.

	Ultimo Mes	Últimos 3 meses	Últimos 12 meses	Año 2021	Año 2022	Año 2023
Rendimiento Bruto	-3.570%	-7.230%	5.342%	2.959%	9.374%	5.934%
Rendimiento Neto	-3.570%	-7.231%	5.341%	2.955%	9.373%	5.933%
Tasa libre de Riesgo	10.430%	10.430%	10.451%	3.925%	7.054%	10.403%
Índice de Referencia IPC	1.953%	12.082%	N/D	20.890%	9.026%	18.451%

El rendimiento neto es después de comisiones y el que obtuvo el inversionista en el período. *La tasa libre de riesgo es una tasa que no incluye descuentos por comisiones o cualquier otro gasto.
El desempeño del fondo en el pasado, no necesariamente es significativo del desempeño que tendrá en el futuro.

Régimen y política de inversión:

- Estrategia de administración activa.
- La inversión en valores de renta variable mínimo 1%, en instrumentos valores de deuda de 0% a 99%; en acciones, en ETF's y/o trackers de deuda o renta variable será de entre 0% y 100%; en instrumentos financieros derivados entre 0% y 80%, en valores estructurados y warrants de entre 0% y 30%, en fondos de inversión nacionales entre 0% y 50%; en valores respaldados por activos, fondos de inversión extranjeros y depósitos de dinero a la vista entre 0% y 40%; certificados bursátiles fiduciarios inmobiliarios y de desarrollo de entre 0% y 15% y de inversión en energía e infraestructura de entre 0% y 10%.
- El Fondo seguirá una estrategia activa basada en el análisis fundamental de las empresas buscando las emisiones que presenten mejores perspectivas de crédito y rendimiento dado su nivel de riesgo, así como valuación (múltiplos atractivos) y crecimiento, en el caso de acciones, las inversiones se harán en

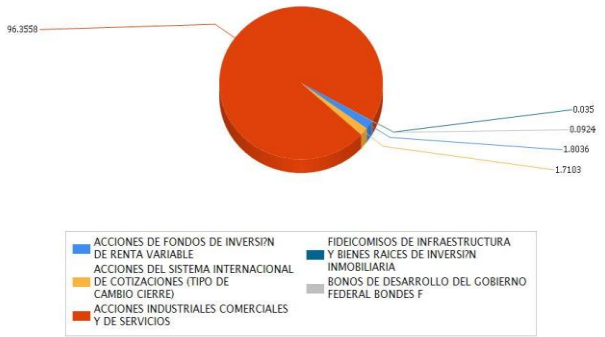
emisiones de la Bolsa Mexicana de Valores y las de Estados Unidos, Brasil y Europa, sin considerar el tamaño ni la bursatilidad de las mismas. La mayoría de las emisiones estarán listadas en México. Por lo anterior, se tomarán riesgos buscando aprovechar oportunidades de mercado para tratar de incrementar su rendimiento por arriba de objetivo, por lo que se considera más agresiva. Se utilizarán herramienta del análisis fundamental. En el caso de instrumentos o subyacentes con alto grado de liquidez se utilizará de manera auxiliar algunas herramientas de análisis técnico. No existen niveles absolutos para decidir comprar o vender un determinado instrumento, en todo momento prevalecerá el criterio de la Operadora.

- Se utilizará la tasa IPC como objetivo de rendimiento, que puede consultarse en la página:
<http://www.banxico.org.mx/SieInternet/consultarDirectorioInternetAction.do?accion=consultarCuadro&idCuadro=CF103&locale=es>.
- Podrá invertir en valores emitidos por entidades pertenecientes al mismo consorcio o grupo empresarial al que pertenece su operadora, hasta en un 50%.
- Podrá celebrar operaciones de préstamo de valores, derivados, valores estructurados, valores respaldados por activos y certificados bursátiles fiduciarios.

Composición de la cartera de inversión:
Principales inversiones al mes de octubre 2024.

Emisora	Archivo objeto de inversión subyacente		Monto (\$)	Porcentaje
	Nombre	Tipo		
FRAGUA	FRAGUA B	Variable	264,557,920.00	18.84
KUO	KUO B	Variable	190,114,470.00	13.54
AGUA	AGUA *	Variable	175,742,135.00	12.52
CULTIBA	CULTIBA B	Variable	134,927,157.00	9.61
BAFAR	BAFAR B	Variable	99,609,009.00	7.09
GMD	GMD *	Variable	85,301,418.00	6.08
PINFRA	PINFRA L	Variable	83,088,441.00	5.92
ARA	ARA *	Variable	82,210,818.00	5.86
GISSA	GISSA A	Variable	70,068,406.00	4.99
GBM	GBM O	Variable	66,375,750.00	4.73
Cartera Total			1,251,995,524.00	89.18

Por sector de actividad económica



Comisiones y Remuneraciones por la prestación de servicios

Pagadas por el cliente:

Concepto	Serie "B"		Serie "B" (serie más representativa)	
	%	\$	%	\$
Compra de acciones (hasta el porcentaje por operación)	0.6%		0.6%	
Venta de acciones (hasta el porcentaje por operación)	0.6%		0.6%	
Total	1.2%		1.2%	

Pagadas por el fondo de inversión:

Concepto	Serie "B"		Serie "B" (Serie más representativa)	
	%	\$	%	\$
Administración de activos	0.03000	0.30000	0.03000	0.30000
Administración de activos / sobre desempeño	N/A		N/A	
Distribución de acciones	0.07000	0.70000	0.07000	0.70000
Valuación de acciones	0.00760	0.07620	0.00760	0.07620
Depósito de acciones	N/A		N/A	
Depósito de activos objeto de inversión	0.02600	0.26000	0.02600	0.26000
Contabilidad	0.01098	0.10979	0.01098	0.10979
Otros*	0.04781	0.47814	0.04781	0.47814
Total		1.22413		1.22413

* Comisión por Intermediación/Proveeduría de Precios

Los % y \$ de las comisiones se presentan anualizados, considerando una inversión de \$1,000.00.

Información sobre comisiones y remuneraciones

Las comisiones por compra y venta de acciones, pueden disminuir el monto total de su inversión. Esto implica que usted recibiría un monto menor después de una operación. Lo anterior, junto con las comisiones pagadas por el fondo, representa una reducción del rendimiento total que recibiría por su inversión en el fondo.

Algunos prestadores de servicios pueden establecer acuerdos con el fondo y ofrecerle descuentos por sus servicios. Para conocer de su existencia y el posible beneficio para usted, pregunte a su distribuidor.

El prospecto de información contiene un mayor detalle de los conflictos de interés a los que pudiera estar sujeto.

Políticas para la compra-venta de acciones

Plazo mínimo de permanencia	El fondo no cuenta con plazo mínimo de permanencia.	Liquidez	Diaria
Recepción de órdenes	Todos los días hábiles.	Horario	8:45 - 13:45
Ejecución de operaciones	El mismo día de recepción de la solicitud.	Límites de recompra	Consultar inciso b) del punto 2. del Prospecto Genérico.
Liquidación de operaciones	24 hrs. a partir de la ejecución de las mismas.	Diferencial	No se ha aplicado diferencial alguno.

El fondo de inversión ante condiciones desordenadas de mercado u operaciones inusuales, podrá aplicar a las operaciones de compraventa de sus acciones, un diferencial sobre el precio actualizado de valuación de dichas acciones, que haya determinado previamente, y conservarlo a favor de los inversionistas que permanecen en el fondo.

Prestadores de servicios

Operadora	GBM ADMINISTRADORA DE ACTIVOS, S.A DE C.V. SOCIEDAD OPERADORA DE FONDOS DE INVERSIÓN
Distribuidora(s)	Integrales: GBM ADMINISTRADORA DE ACTIVOS, S.A. DE C.V. SOCIEDAD OPERADORA DE FONDOS DE INVERSIÓN; GRUPO BURSÁTIL MEXICANO, S.A. DE C.V. CASA DE BOLSA
Valuadora	Operadora Covaf, S.A. de C.V., Sociedad Operadora Limitada de Fondos de Inversión
Institución calificador de valores	N/A

Centro de atención al inversionista

Contacto	Centro de Atención al Cliente
Número Telefónico	01800-717-7480
Horario	8:45 - 13:45

Página(s) electrónica(s)

Operadora	www.gbmfondos.com.mx
Distribuidora(s)	www.gbm.com.mx

Advertencias

Las inversiones realizadas en el fondo de inversión no se encuentran protegidas ni garantizadas por el Gobierno Federal ni las entidades de la administración pública paraestatal.

La autorización de los prospectos de información al público inversionista no implica certificación sobre la bondad de las acciones que emitan o sobre la solvencia, liquidez, calidad crediticia o desempeño futuro de los fondos, ni de los Activos Objeto de Inversión que conforman su cartera.

Ningún intermediario financiero, apoderado para celebrar operaciones con el público, o cualquier otra persona, está autorizado para proporcionar información o hacer declaración alguna adicional al contenido del presente documento o el prospecto de información al público inversionista, por lo que deberán entenderse como no autorizadas por el fondo.

Para mayor información, visitar la página electrónica de nuestra operadora y/o distribuidora(s), donde podrá consultar el prospecto de información al público inversionista del fondo, así como la información actualizada sobre la cartera de inversión del fondo.

El presente documento y el prospecto de información al público inversionista son los únicos documentos de venta que reconoce el fondo de inversión como válidos.

DOCUMENTO CON INFORMACION CLAVE PARA LA INVERSION

GBM 103, S. A. de C. V. Fondo de Inversión de Renta Variable administrado por GBM Administradora de Activos, S.A. de C.V.,
Sociedad Operadora de Fondos de Inversión

Tipo	Fondo de Inversión en Renta Variable	Series Accionarias		Posibles Adquirentes		Montos Mínimos de Inversión (\$)	
Categoría	Discrecional RVDIS	Serie BM		Personas morales con residencia fiscal en México Ver apartado 2. Inciso a) del prospecto.		\$200,000.00 M.N.	
Clave de Pizarra	GBM103						
Calificación	N/A						
Fecha de Autorización	10 de abril de 2024						

Importante: El valor de un fondo de inversión, cualquiera que sea su política de inversión, está sujeta a la fluctuación de los mercados, por lo que el inversionista puede obtener ganancias y pérdidas. Es un fondo que por su grado de especialización se recomienda a inversionistas con amplios conocimientos financieros.

Objetivo de Inversión:

El objetivo de inversión del Fondo será aprovechar oportunidades en los diferentes mercados de México, Estados Unidos, Brasil y Europa, dado su régimen de inversión flexible, pudiendo invertir en acciones, Eurobonos denominados en dólares, TRAC's y ETF's de deuda y renta variable, valores de deuda denominados en pesos y en otras divisas, así como en valores estructurados de todo tipo, no necesariamente de capital garantizado, o derivados con subyacentes referidos a acciones, tasas, divisas u otros activos contemplados dentro del régimen de inversión correspondiente, también invertirá en certificados bursátiles fiduciarios inmobiliarios, de desarrollo y de inversión en energía e infraestructura, en acciones de fondos de inversión de renta variable y de deuda, instrumentos financieros derivados, depósitos de dinero y en valores respaldados por activos. El horizonte de inversión recomendado es de uno a tres años.

Información Relevante: No se cuenta con información relevante. Los fondos de inversión no cuentan con asamblea de accionistas, consejo de administración o comisario: las funciones de la asamblea de accionistas, así como las actividades del consejo de administración están encomendadas a GBM Administradora de Activos, S.A. de C.V., Sociedad Operadora de Fondos de Inversión. La vigilancia del Fondo de inversión está asignada al contralor normativo de dicha sociedad operadora.

Valor en Riesgo (VaR) de la cartera de inversión respecto de sus activos netos: 2.80% con una probabilidad de 95% horizonte a 1 día.

La pérdida que en un escenario pesimista (5 en 100 veces) puede enfrentar el fondo de inversión en un lapso de un día, es de 28 pesos por cada 1000 invertidos. **(Este dato es solo una estimación, las expectativas de pérdida podrían ser mayores, incluso por el monto total de la inversión realizada. La información de valor en riesgo es válida únicamente en condiciones de mercado normales.)**

Desempeño histórico

Serie "BM": Objetivo de Rendimiento: IPC más 1 punto.

	Ultimo Mes	Últimos 3 meses	Últimos 12 meses	Año 2021	Año 2022	Año 2023
Rendimiento Bruto	N/D	N/D	N/D	N/D	N/D	N/D
Rendimiento Neto	N/D	N/D	N/D	N/D	N/D	N/D
Tasa libre de Riesgo	10.430%	10.430%	10.451%	3.925%	7.054%	10.403%

El rendimiento neto es después de comisiones y el que obtuvo el inversionista en el período. *La tasa libre de riesgo es una tasa que no incluye descuentos por comisiones o cualquier otro gasto.

El desempeño del fondo en el pasado, no necesariamente es significativo del desempeño que tendrá en el futuro.

Régimen y política de inversión:

- a) Estrategia de administración activa.
- b) La inversión en valores de renta variable mínimo 1%, en activos denominados moneda nacional será de entre 50% y 100%, en instrumentos valores de deuda de 0% a 99%; en acciones, en ETF's y/o trackers de deuda o renta variable será de entre 0% y 100%; en instrumentos financieros derivados entre 0% y 80%, en valores estructurados y warrants de entre 0% y 30%, en fondos de inversión nacionales entre 0% y 50%; en valores respaldados por activos, fondos de inversión extranjeros y depósitos de dinero a la vista entre 0% y 40%; certificados bursátiles fiduciarios inmobiliarios y de desarrollo de entre 0% y 15% y de inversión en energía e infraestructura de entre 0% y 10%.
- c) El Fondo seguirá una estrategia activa basada en el análisis fundamental de las empresas buscando las emisiones que presenten mejores perspectivas de crédito y rendimiento dado su nivel de riesgo, así como valuación (múltiplos atractivos) y crecimiento, en el caso de acciones, las inversiones se harán en

emisiones de la Bolsa Mexicana de Valores y las de Estados Unidos, Brasil y Europa, sin considerar el tamaño ni la bursatilidad de las mismas. La mayoría de las emisiones estarán listadas en México. Por lo anterior, se tomarán riesgos buscando aprovechar oportunidades de mercado para tratar de incrementar su rendimiento por arriba de objetivo, por lo que se considera más agresiva. Se utilizarán herramienta del análisis fundamental. En el caso de instrumentos o subyacentes con alto grado de liquidez se utilizará de manera auxiliar algunas herramientas de análisis técnico. No existen niveles absolutos para decidir comprar o vender un determinado instrumento, en todo momento prevalecerá el criterio de la Operadora.

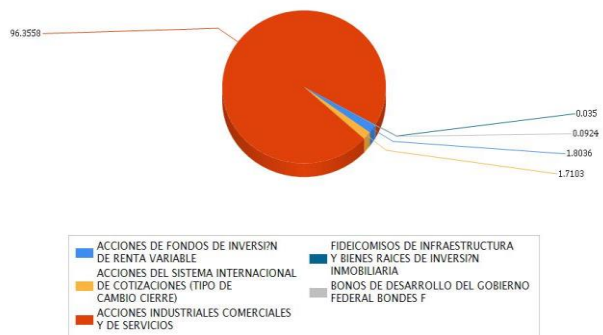
- d) Se utilizará la tasa IPC como objetivo de rendimiento, que puede consultarse en la página: <http://www.banxico.org.mx/SieInternet/consultarDirectorioInternetAction.do?accion=consultarCuadro&idCuadro=CF103&locale=es>.
- e) Podrá invertir en valores emitidos por entidades pertenecientes al mismo consorcio o grupo empresarial al que pertenece su operadora, hasta en un 50%.
- f) Podrá celebrar operaciones de préstamo de valores, derivados, valores estructurados, valores respaldados por activos y certificados bursátiles fiduciarios.

Composición de la cartera de inversión:

Principales inversiones al mes de octubre 2024.

Emisora	Archivo objeto de inversión subyacente		Monto (\$)	Porcentaje
	Nombre	Tipo		
FRAGUA	FRAGUA B	Variable	264,557,920.00	18.84
KUO	KUO B	Variable	190,114,470.00	13.54
AGUA	AGUA *	Variable	175,742,135.00	12.52
CULTIBA	CULTIBA B	Variable	134,927,157.00	9.61
BAFAR	BAFAR B	Variable	99,609,009.00	7.09
GMD	GMD *	Variable	85,301,418.00	6.08
PINFRA	PINFRA L	Variable	83,088,441.00	5.92
ARA	ARA *	Variable	82,210,818.00	5.86
GISSA	GISSA A	Variable	70,068,406.00	4.99
GBM	GBM O	Variable	66,375,750.00	4.73
Cartera Total			1,251,995,524.00	89.18

Por sector de actividad económica



Comisiones y Remuneraciones por la prestación de servicios

Pagadas por el cliente:

Concepto	Serie "BM"		Serie "B" (serie más representativa)	
	%	\$	%	\$
Compra de acciones (hasta el porcentaje por operación)	0.6%		0.6%	
Venta de acciones (hasta el porcentaje por operación)	0.6%		0.6%	
Total	1.2%		1.2%	

Pagadas por el fondo de inversión:

Concepto	Serie "BM"		Serie "B" (Serie más representativa)	
	%	\$	%	\$
Administración de activos	0.03000	0.30000	0.03000	0.30000
Administración de activos / sobre desempeño	N/A		N/A	
Distribución de acciones	0.07000	0.70000	0.07000	0.70000
Valuación de acciones	0.00760	0.07620	0.00760	0.07620
Depósito de acciones	N/A		N/A	
Depósito de activos objeto de inversión	0.02600	0.26000	0.02600	0.26000
Contabilidad	0.01098	0.10979	0.01098	0.10979
Otros*	0.04781	0.47814	0.04781	0.47814
Total		1.22413		1.22413

* Comisión por Intermediación/Proveeduría de Precios

Los % y \$ de las comisiones se presentan anualizados, considerando una inversión de \$1,000.00.

Información sobre comisiones y remuneraciones

Las comisiones por compra y venta de acciones, pueden disminuir el monto total de su inversión. Esto implica que usted recibiría un monto menor después de una operación. Lo anterior, junto con las comisiones pagadas por el fondo, representa una reducción del rendimiento total que recibiría por su inversión en el fondo.

Algunos prestadores de servicios pueden establecer acuerdos con el fondo y ofrecerle descuentos por sus servicios. Para conocer de su existencia y el posible beneficio para usted, pregunte a su distribuidor.

El prospecto de información contiene un mayor detalle de los conflictos de interés a los que pudiera estar sujeto.

Políticas para la compra-venta de acciones

Plazo mínimo de permanencia	El fondo no cuenta con plazo mínimo de permanencia.	Liquidez	Diaria
Recepción de órdenes	Todos los días hábiles.	Horario	8:45 - 13:45
Ejecución de operaciones	El mismo día de recepción de la solicitud.	Límites de recompra	Consultar inciso b) del punto 2. del Prospecto Genérico.
Liquidación de operaciones	24 hrs. a partir de la ejecución de las mismas.	Diferencial	No se ha aplicado diferencial alguno.

El fondo de inversión ante condiciones desordenadas de mercado u operaciones inusuales, podrá aplicar a las operaciones de compraventa de sus acciones, un diferencial sobre el precio actualizado de valuación de dichas acciones, que haya determinado previamente, y conservarlo a favor de los inversionistas que permanecen en el fondo.

Prestadores de servicios

Operadora	GBM ADMINISTRADORA DE ACTIVOS, S.A DE C.V. SOCIEDAD OPERADORA DE FONDOS DE INVERSIÓN
Distribuidora(s)	Integrales: GBM ADMINISTRADORA DE ACTIVOS, S.A. DE C.V. SOCIEDAD OPERADORA DE FONDOS DE INVERSIÓN; GRUPO BURSÁTIL MEXICANO, S.A. DE C.V. CASA DE BOLSA
Valuadora	Operadora Covaf, S.A. de C.V., Sociedad Operadora Limitada de Fondos de Inversión
Institución calificador de valores	N/A

Centro de atención al inversionista

Contacto	Centro de Atención al Cliente
Número Telefónico	01800-717-7480
Horario	8:45 - 13:45

Página(s) electrónica(s)

Operadora	www.gbmfondos.com.mx
Distribuidora(s)	www.gbm.com.mx

Advertencias

Las inversiones realizadas en el fondo de inversión no se encuentran protegidas ni garantizadas por el Gobierno Federal ni las entidades de la administración pública paraestatal.

La autorización de los prospectos de información al público inversionista no implica certificación sobre la bondad de las acciones que emitan o sobre la solvencia, liquidez, calidad crediticia o desempeño futuro de los fondos, ni de los Activos Objeto de Inversión que conforman su cartera.

Ningún intermediario financiero, apoderado para celebrar operaciones con el público, o cualquier otra persona, está autorizado para proporcionar información o hacer declaración alguna adicional al contenido del presente documento o el prospecto de información al público inversionista, por lo que deberán entenderse como no autorizadas por el fondo.

Para mayor información, visitar la página electrónica de nuestra operadora y/o distribuidora(s), donde podrá consultar el prospecto de información al público inversionista del fondo, así como la información actualizada sobre la cartera de inversión del fondo.

El presente documento y el prospecto de información al público inversionista son los únicos documentos de venta que reconoce el fondo de inversión como válidos.

DOCUMENTO CON INFORMACION CLAVE PARA LA INVERSION

GBM 103, S. A. de C. V. Fondo de Inversión de Renta Variable administrado por GBM Administradora de Activos, S.A. de C.V.,
Sociedad Operadora de Fondos de Inversión

Tipo	Fondo de Inversión en Renta Variable	Series Accionarias	Posibles Adquirentes	Montos Mínimos de Inversión (\$)
Categoría	Discrecional RVDIS	Serie BE	Personas físicas y morales no sujetas a retención de ISR Ver apartado 2. Inciso a) del prospecto.	\$200,000.00 M.N.
Clave de Pizarra	GBM103			
Calificación	N/A			
Fecha de Autorización	10 de abril de 2024			

Importante: El valor de un fondo de inversión, cualquiera que sea su política de inversión, está sujeta a la fluctuación de los mercados, por lo que el inversionista puede obtener ganancias y pérdidas. Es un fondo que por su grado de especialización se recomienda a inversionistas con amplios conocimientos financieros.

Objetivo de Inversión:

El objetivo de inversión del Fondo será aprovechar oportunidades en los diferentes mercados de México, Estados Unidos, Brasil y Europa, dado su régimen de inversión flexible, pudiendo invertir en acciones, Eurobonos denominados en dólares, TRAC's y ETF's de deuda y renta variable, valores de deuda denominados en pesos y en otras divisas, así como en valores estructurados de todo tipo, no necesariamente de capital garantizado, o derivados con subyacentes referidos a acciones, tasas, divisas u otros activos contemplados dentro del régimen de inversión correspondiente, también invertirá en certificados bursátiles fiduciarios inmobiliarios, de desarrollo y de inversión en energía e infraestructura, en acciones de fondos de inversión de renta variable y de deuda, instrumentos financieros derivados, depósitos de dinero y en valores respaldados por activos. El horizonte de inversión recomendado es de uno a tres años.

Información Relevante: No se cuenta con información relevante. Los fondos de inversión no cuentan con asamblea de accionistas, consejo de administración o comisario: las funciones de la asamblea de accionistas, así como las actividades del consejo de administración están encomendadas a GBM Administradora de Activos, S.A. de C.V., Sociedad Operadora de Fondos de Inversión. La vigilancia del Fondo de inversión está asignada al contralor normativo de dicha sociedad operadora.

Valor en Riesgo (VaR) de la cartera de inversión respecto de sus activos netos: 2.80% con una probabilidad de 95% horizonte a 1 día.

La pérdida que en un escenario pesimista (5 en 100 veces) puede enfrentar el fondo de inversión en un lapso de un día, es de 28 pesos por cada 1000 invertidos. **(Este dato es solo una estimación, las expectativas de pérdida podrían ser mayores, incluso por el monto total de la inversión realizada. La información de valor en riesgo es válida únicamente en condiciones de mercado normales.)**

Desempeño histórico

Serie "BE": Objetivo de Rendimiento: IPC más 1 punto.

	Ultimo Mes	Últimos 3 meses	Últimos 12 meses	Año 2021	Año 2022	Año 2023
Rendimiento Bruto	N/D	N/D	N/D	N/D	N/D	N/D
Rendimiento Neto	N/D	N/D	N/D	N/D	N/D	N/D
Tasa libre de Riesgo	10.430%	10.430%	10.451%	3.925%	7.054%	10.403%

El rendimiento neto es después de comisiones y el que obtuvo el inversionista en el período. *La tasa libre de riesgo es una tasa que no incluye descuentos por comisiones o cualquier otro gasto.

El desempeño del fondo en el pasado, no necesariamente es significativo del desempeño que tendrá en el futuro.

Régimen y política de inversión:

- a) Estrategia de administración activa.
- b) La inversión en valores de renta variable mínimo 1%, en activos denominados moneda nacional será de entre 50% y 100%, en instrumentos valores de deuda de 0% a 99%; en acciones, en ETF's y/o trackers de deuda o renta variable será de entre 0% y 100%; en instrumentos financieros derivados entre 0% y 80%, en valores estructurados y warrants de entre 0% y 30%, en fondos de inversión nacionales entre 0% y 50%; en valores respaldados por activos, fondos de inversión extranjeros y depósitos de dinero a la vista entre 0% y 40%; certificados bursátiles fiduciarios inmobiliarios y de desarrollo de entre 0% y 15% y de inversión en energía e infraestructura de entre 0% y 10%.
- c) El Fondo seguirá una estrategia activa basada en el análisis fundamental de las empresas buscando las emisiones que presenten mejores perspectivas de crédito y rendimiento dado su nivel de riesgo, así como valuación (múltiplos atractivos) y crecimiento, en el caso de acciones, las inversiones se harán en

emisiones de la Bolsa Mexicana de Valores y las de Estados Unidos, Brasil y Europa, sin considerar el tamaño ni la bursatilidad de las mismas. La mayoría de las emisiones estarán listadas en México. Por lo anterior, se tomarán riesgos buscando aprovechar oportunidades de mercado para tratar de incrementar su rendimiento por arriba de objetivo, por lo que se considera más agresiva. Se utilizarán herramienta del análisis fundamental. En el caso de instrumentos o subyacentes con alto grado de liquidez se utilizará de manera auxiliar algunas herramientas de análisis técnico. No existen niveles absolutos para decidir comprar o vender un determinado instrumento, en todo momento prevalecerá el criterio de la Operadora.

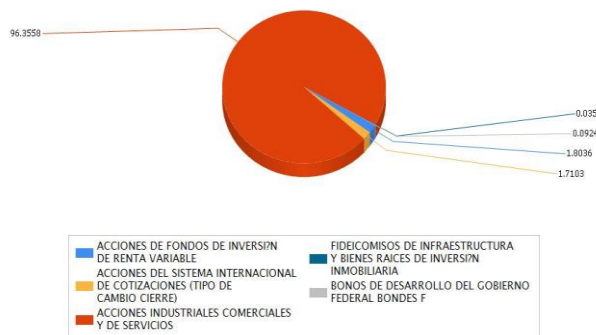
- d) Se utilizará la tasa IPC como objetivo de rendimiento, que puede consultarse en la página <http://www.banxico.org.mx/SieInternet/consultarDirectorioInternetAction.do?accion=consultarCuadro&idCuadro=CF103&locale=es>.
- e) Podrá invertir en valores emitidos por entidades pertenecientes al mismo consorcio o grupo empresarial al que pertenece su operadora, hasta en un 50%.
- f) Podrá celebrar operaciones de préstamo de valores, derivados, valores estructurados, valores respaldados por activos y certificados bursátiles fiduciarios.

Composición de la cartera de inversión:

Principales inversiones al mes de octubre 2024.

Emisora	Archivo objeto de inversión subyacente		Monto (\$)	Porcentaje
	Nombre	Tipo		
FRAGUA	FRAGUA B	Variable	264,557,920.00	18.84
KUO	KUO B	Variable	190,114,470.00	13.54
AGUA	AGUA *	Variable	175,742,135.00	12.52
CULTIBA	CULTIBA B	Variable	134,927,157.00	9.61
BAFAR	BAFAR B	Variable	99,609,009.00	7.09
GMD	GMD *	Variable	85,301,418.00	6.08
PINFRA	PINFRA L	Variable	83,088,441.00	5.92
ARA	ARA *	Variable	82,210,818.00	5.86
GISSA	GISSA A	Variable	70,068,406.00	4.99
GBM	GBM O	Variable	66,375,750.00	4.73
Cartera Total			1,251,995,524.00	89.18

Por sector de actividad económica



Comisiones y Remuneraciones por la prestación de servicios

Pagadas por el cliente:

Concepto	Serie "BE"		Serie "B" (serie más representativa)	
	%	\$	%	\$
Compra de acciones (hasta el porcentaje por operación)	0.6%		0.6%	
Venta de acciones (hasta el porcentaje por operación)	0.6%		0.6%	
Total	1.2%		1.2%	

Pagadas por el fondo de inversión:

Concepto	Serie "BE"		Serie "B" (Serie más representativa)	
	%	\$	%	\$
Administración de activos	0.03000	0.30000	0.03000	0.30000
Administración de activos / sobre desempeño	N/A		N/A	
Distribución de acciones	0.07000	0.70000	0.07000	0.70000
Valuación de acciones	0.00760	0.07620	0.00760	0.07620
Depósito de acciones	N/A		N/A	
Depósito de activos objeto de inversión	0.02600	0.26000	0.02600	0.26000
Contabilidad	0.01098	0.10979	0.01098	0.10979
Otros*	0.04781	0.47814	0.04781	0.47814
Total		1.22413		1.22413

* Comisión por Intermediación/Proveeduría de Precios

Los % y \$ de las comisiones se presentan anualizados, considerando una inversión de \$1,000.00.

Información sobre comisiones y remuneraciones

Las comisiones por compra y venta de acciones, pueden disminuir el monto total de su inversión. Esto implica que usted recibiría un monto menor después de una operación. Lo anterior, junto con las comisiones pagadas por el fondo, representa una reducción del rendimiento total que recibiría por su inversión en el fondo.

Algunos prestadores de servicios pueden establecer acuerdos con el fondo y ofrecerle descuentos por sus servicios. Para conocer de su existencia y el posible beneficio para usted, pregunte a su distribuidor.

El prospecto de información contiene un mayor detalle de los conflictos de interés a los que pudiera estar sujeto.

Políticas para la compra-venta de acciones

Plazo mínimo de permanencia	El fondo no cuenta con plazo mínimo de permanencia.	Liquidez	Diaria
Recepción de órdenes	Todos los días hábiles.	Horario	8:45 - 13:45
Ejecución de operaciones	El mismo día de recepción de la solicitud.	Límites de recompra	Consultar inciso b) del punto 2. del Prospecto Genérico.
Liquidación de operaciones	24 hrs. a partir de la ejecución de las mismas.	Diferencial	No se ha aplicado diferencial alguno.

El fondo de inversión ante condiciones desordenadas de mercado u operaciones inusuales, podrá aplicar a las operaciones de compraventa de sus acciones, un diferencial sobre el precio actualizado de valuación de dichas acciones, que haya determinado previamente, y conservarlo a favor de los inversionistas que permanecen en el fondo.

Prestadores de servicios

Operadora	GBM ADMINISTRADORA DE ACTIVOS, S.A DE C.V. SOCIEDAD OPERADORA DE FONDOS DE INVERSIÓN
Distribuidora(s)	Integrales: GBM ADMINISTRADORA DE ACTIVOS, S.A. DE C.V. SOCIEDAD OPERADORA DE FONDOS DE INVERSION; GRUPO BURSÁTIL MEXICANO, S.A. DE C.V. CASA DE BOLSA
Valuadora	Operadora Covaf, S.A. de C.V., Sociedad Operadora Limitada de Fondos de Inversión
Institución calificador de valores	N/A

Centro de atención al inversionista

Contacto	Centro de Atención al Cliente
Número Telefónico	01800-717-7480
Horario	8:45 - 13:45

Página(s) electrónica(s)

Operadora	www.gbmfondos.com.mx
Distribuidora(s)	www.gbm.com.mx

Advertencias

Las inversiones realizadas en el fondo de inversión no se encuentran protegidas ni garantizadas por el Gobierno Federal ni las entidades de la administración pública paraestatal.

La autorización de los prospectos de información al público inversionista no implica certificación sobre la bondad de las acciones que emitan o sobre la solvencia, liquidez, calidad crediticia o desempeño futuro de los fondos, ni de los Activos Objeto de Inversión que conforman su cartera.

Ningún intermediario financiero, apoderado para celebrar operaciones con el público, o cualquier otra persona, está autorizado para proporcionar información o hacer declaración alguna adicional al contenido del presente documento o el prospecto de información al público inversionista, por lo que deberán entenderse como no autorizadas por el fondo.

Para mayor información, visitar la página electrónica de nuestra operadora y/o distribuidora(s), donde podrá consultar el prospecto de información al público inversionista del fondo, así como la información actualizada sobre la cartera de inversión del fondo.

El presente documento y el prospecto de información al público inversionista son los únicos documentos de venta que reconoce el fondo de inversión como válidos.