

**DOCUMENTO CON INFORMACION CLAVE PARA LA INVERSION**

GBM 106, S.A. DE C.V. FONDO DE INVERSION DE RENTA VARIABLE administrado por GBM Administradora de Activos, S.A. de C.V.,  
Sociedad Operadora de Fondos de Inversión

Tipo	Fondo de Inversión de Renta Variable	Series Accionarias		Posibles Adquirentes		Montos Mínimos de Inversión (\$)	
Categoría	Discrecional RVDIS	Serie BO		Personas físicas con residencia fiscal en México		\$500'000,000.00 M.N.	
Clave de Pizarra	GBM106			Ver apartado 2. Inciso a) del prospecto			
Fecha de Autorización	10 de abril de 2024						

**Importante:** El valor de un fondo de inversión, cualquiera que sea su política de inversión, está sujeta a la fluctuación de los mercados, por lo que el inversionista puede obtener ganancias y pérdidas. Es un fondo que por su grado de especialización se recomienda a inversionistas con amplios conocimientos financieros.

**Objetivo de Inversión:**

El Fondo integrará un portafolio con diversos valores, buscando oportunidades de inversión más atractivas en el mercado nacional e internacional, manteniendo un régimen de inversión flexible para aprovechar oportunidades de inversión, invirtiendo en acciones nacionales e internacionales, títulos referenciados a acciones (TRAC's), Exchange Traded Funds (ETF's por sus siglas en inglés), tanto de deuda como de renta variable, eurobonos y bonos corporativos, bancarios o gubernamentales, denominados en pesos y en otras divisas, certificados bursátiles fiduciarios inmobiliarios (FIBRAS), certificados bursátiles fiduciarios de inversión en energía e infraestructura (FIBRAS E), certificados bursátiles fiduciarios de desarrollo (CKD), valores estructurados, acciones de fondos de inversión de renta variable y deuda nacionales y extranjeros y depósitos de dinero a la vista en pesos u otras monedas (incluyendo chequeras). El horizonte de inversión recomendado es de tres a cinco años.

**Información Relevante:** No se cuenta con información relevante. Los fondos de inversión no cuentan con asamblea de accionistas, consejo de administración o comisario: las funciones de la asamblea de accionistas, así como las actividades del consejo de administración están encomendadas a GBM Administradora de Activos, S.A. de C.V., Sociedad Operadora de Fondos de Inversión. La vigilancia del Fondo de inversión está asignada al contralor normativo de dicha sociedad operadora.

**Valor en Riesgo (VaR) de la cartera de inversión respecto de sus activos netos:** 3.96% con una probabilidad de 95% horizonte a 1 día.

La pérdida que en un escenario pesimista (5 en 100 veces) puede enfrentar el fondo de inversión en un lapso de un día, es de 39.60 pesos por cada 1000 invertidos. **(Este dato es solo una estimación, las expectativas de pérdida podrían ser mayores, incluso por el monto total de la inversión realizada. La información de valor en riesgo es válida únicamente en condiciones de mercado normales.)**

**Desempeño histórico**

Serie "BO": Índice de Referencia: 50% de IPC y 50% S&P500

	Ultimo Mes	Últimos 3 meses	Últimos 12 meses	Año 2021	Año 2022	Año 2023
<b>Rendimiento Bruto</b>	2.191%	9.844%	28.646%	N/D	19.344%	37.417%
<b>Rendimiento Neto</b>	2.190%	9.843%	28.646%	N/D	19.649%	36.859%
<b>Tasa libre de Riesgo</b>	10.430%	10.430%	10.451%	3.925%	7.054%	10.403%
<b>Índice de Referencia BENCHMARK</b>	0.976%	6.041%	35.483%	24.092%	14.259%	21.359%

El rendimiento neto es después de comisiones y el que obtuvo el inversionista en el período.  
\* La tasa libre de riesgo es una tasa que no incluye descuentos por comisiones o cualquier otro gasto.  
El desempeño del fondo en el pasado no necesariamente es indicativo del desempeño que tendrá en el futuro.

**Régimen y política de inversión:**

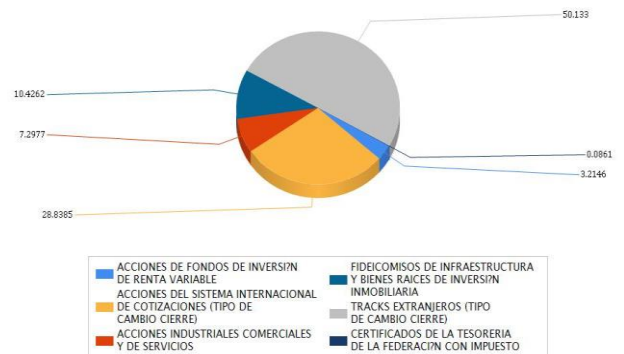
- ) El fondo seguirá una estrategia de inversión activa.
- ) La inversión en acciones nacionales e internacionales será de 20% a 100%; en ETF's o Trac's de renta variable y/o de deuda, eurobonos y bonos corporativos, bancarios y gubernamentales, denominados en pesos y otras divisas, de 0% a 50%; en FIBRAS, FIBRA E y CKDs entre 0% y 20%; en valores estructurados, acciones de fondos de inversión y depósitos de dinero a la vista entre 0% y 30%.

- c) Para la inversión en renta variable, ya sea en acciones, ETFs o TRAC's, se utilizará el análisis fundamental y/o técnico para encontrar empresas que presenten potencial de apreciación en el corto, mediano y/o largo plazo. Para inversión en Eurobonos y bonos corporativos, bancarios o gubernamentales, denominados en pesos y en otras divisas, se analizará el plazo de la emisión, el tipo de instrumento, el riesgo crédito, entre otros. Para determinar el porcentaje de inversión entre los diferentes tipos de inversión (renta variable o deuda), se utilizarán modelos matemáticos. Las inversiones en deuda serán de corto plazo y alta calidad crediticia, es decir que el promedio ponderado de revisión de tasa no será mayor a 180 días y estarán conformadas por una mezcla de valores gubernamentales, federales, estatales, municipales, bancarios y corporativos. A pesar de que la calificación mínima de los instrumentos a invertir será BBB en la escala nacional en la mayoría de los casos invertirá en instrumentos con calificación A. Se podrá invertir en cualquier tipo de instrumento ya sea de tasa fija, flotante.
- d) Buscará obtener un rendimiento superior al 50% de IPC y 50% de S&P que pueden consultarse en la página [www.bmv.com.mx](http://www.bmv.com.mx) siendo este su objetivo de rendimiento.
- e) Podrá invertir en valores emitidos por entidades pertenecientes al mismo consorcio o grupo empresarial al que la operadora pertenece hasta el 70% del total de activos.
- f) Podrá celebrar operaciones de préstamo de valores, certificados bursátiles fiduciarios inmobiliarios (FIBRAS), certificados bursátiles fiduciarios de inversión en energía e infraestructura (FIBRAS E), certificados bursátiles fiduciarios de desarrollo y valores estructurados, pero no con derivados ni valores respaldados por activos.

**Composición de la cartera de inversión:**  
Principales inversiones al mes de octubre 2024.

Emisora	Archivo objeto de inversión subyacente		Monto (\$)	Porcentaje
	Nombre	Tipo		
IB01	IB01 N	Variable	16,617,609,659.00	50.13
CNK	CNK *	Variable	3,524,319,708.00	10.63
FUNO	FUNO 11	Variable	3,456,000,000.00	10.43
AAPL	AAPL *	Variable	2,825,414,012.00	8.52
ALSEA	ALSEA *	Variable	2,419,000,000.00	7.30
AMZN	AMZN *	Variable	1,865,015,880.00	5.63
GBMDOL	GBMDOL BFF	Deuda	1,065,566,317.00	3.21
CGX	CGX N	Variable	863,150,160.00	2.60
DIS	DIS *	Variable	481,262,145.00	1.45
GOBMEX	CETES 251224	Deuda	28,555,231.00	0.09
<b>Cartera Total</b>			<b>33,145,893,112.00</b>	<b>99.99</b>

**Por sector de actividad económica**



**Comisiones y Remuneraciones por la prestación de servicios**

Pagadas directamente por el cliente:

Concepto	Serie "BO"		Serie "BO" (serie más representativa)	
	%	\$	%	\$
Compra de acciones (hasta el porcentaje por operación)	0.75%		0.75%	
Venta de acciones (hasta el porcentaje por operación)	0.75%		0.75%	

Pagadas por el fondo de inversión:

Concepto	Serie "BO"		Serie "BO" (Serie más representativa)	
	%	\$	%	\$
Administración de activos	0.10000	1.00000	0.10000	1.00000
Administración de activos / sobre desempeño	N/A		N/A	
Distribución de acciones	0.00000		0.00000	
Valuación de acciones	0.00270	0.02750	0.00270	0.02750
Depósito de acciones	N/A		N/A	
Depósito de activos objeto de inversión	0.02110	0.21110	0.02110	0.21110
Contabilidad	0.00047	0.00465	0.00047	0.00465
Otros*	0.00185	0.01855	0.00185	0.01855
<b>Total</b>		<b>1.26180</b>		<b>1.26180</b>

\* Comisión por Intermediación/Proveeduría de Precios

Los % y \$ de las comisiones se presentan anualizados, considerando una inversión de \$1,000.00 M.N.

**Información sobre comisiones y remuneraciones**

Las comisiones por compra y venta de acciones, pueden disminuir el monto total de su inversión. Esto implica que usted recibiría un monto menor después de una operación. Lo anterior, junto con las comisiones pagadas por el fondo, representa una reducción del rendimiento total que recibiría por su inversión en el fondo.

Algunos prestadores de servicios pueden establecer acuerdos con el fondo y ofrecerle descuentos por sus servicios. Para conocer de su existencia y el posible beneficio para usted, pregunte a su distribuidor.

El prospecto de información contiene un mayor detalle de los conflictos de interés a los que pudiera estar sujeto.

**Políticas para la compra-venta de acciones**

Plazo mínimo de permanencia	N/A	Liquidez	Diaria
Recepción de órdenes	Todos los días hábiles.	Horario	8:45 - 13:45
Ejecución de operaciones	El mismo día de recepción de la solicitud.	Límites de recompra	Consultar el inciso b) del punto 2 del Prospecto Genérico
Liquidación de operaciones	24 hr. a partir de la ejecución de las mismas.	Diferencial*	No se ha aplicado diferencial alguno en el último año

El fondo de inversión ante condiciones desordenadas de mercado u operaciones inusuales, podrá aplicar a las operaciones de compraventa de sus acciones, un diferencial sobre el precio actualizado de valuación de dichas acciones, que haya determinado previamente, y conservarlo a favor de los inversionistas que permanecen en el fondo.

**Prestadores de servicios**

Operadora	GBM Administradora de Activos, S.A. de C.V., Sociedad Operadora de Fondos de Inversión
Distribuidoras	Integrales: GBM ADMINISTRADORA DE ACTIVOS, S.A. DE C.V. SOCIEDAD OPERADORA DE FONDOS DE INVERSION; GRUPO BURSÁTIL MEXICANO, S.A. DE C.V. CASA DE BOLSA
Valuadora	Operadora Covaf, S.A. de C.V., Sociedad Operadora Limitada de Fondos de Inversión
Institución calificadora de valores	N/A

**Centro de atención al inversionista**

Contacto	Centro de atención a inversionistas
Número Telefónico	01800-717-7480
Horario	8:45 - 13:45

**Páginas electrónicas**

Operadora	<a href="http://www.gbmfondos.com.mx">www.gbmfondos.com.mx</a>
Distribuidora(s)	<a href="http://www.gbm.com.mx">www.gbm.com.mx</a>

**Advertencias**

Las inversiones realizadas en el fondo de inversión no se encuentran protegidas ni garantizadas por el Gobierno Federal ni las entidades de la administración pública paraestatal.

La autorización de los prospectos de información al público inversionista no implica certificación sobre la bondad de las acciones que emitan o sobre la solvencia, liquidez, calidad crediticia o desempeño futuro de los fondos, ni de los Activos Objeto de Inversión que conforman su cartera.

Ningún intermediario financiero, apoderado para celebrar operaciones con el público, o cualquier otra persona, está autorizado para proporcionar información o hacer declaración alguna adicional al contenido del presente documento o el prospecto de información al público inversionista, por lo que deberán entenderse como no autorizadas por el fondo.

Para mayor información, visitar la página electrónica de nuestra operadora y/o distribuidora(s), donde podrá consultar el prospecto de información al público inversionista del fondo, así como la información actualizada sobre la cartera de inversión del fondo.

El presente documento y el prospecto de información al público inversionista son los únicos documentos de venta que reconoce el fondo de inversión como válidos.

**DOCUMENTO CON INFORMACION CLAVE PARA LA INVERSION**

GBM 106, S.A. DE C.V. FONDO DE INVERSION DE RENTA VARIABLE administrado por GBM Administradora de Activos, S.A. de C.V.,  
Sociedad Operadora de Fondos de Inversión

<b>Tipo</b>	Fondo de Inversión de Renta Variable	<b>Serie Accionarias</b>	<b>Posibles Adquirentes</b>	<b>Montos Mínimos de Inversión (\$)</b>
<b>Categoría</b>	Discrecional RVDIS	Serie BM	Personas morales con residencia fiscal en México	\$500'000,000.00 M.N.
<b>Clave de Pizarra</b>	GBM106		Ver apartado 2. Inciso a) del prospecto	
<b>Fecha de Autorización</b>	10 de abril de 2024			

**Importante:** El valor de un fondo de inversión, cualquiera que sea su política de inversión, está sujeta a la fluctuación de los mercados, por lo que el inversionista puede obtener ganancias y pérdidas. Es un fondo que por su grado de especialización se recomienda a inversionistas con amplios conocimientos financieros.

**Objetivo de Inversión:**

El Fondo integrará un portafolio con diversos valores, buscando oportunidades de inversión más atractivas en el mercado nacional e internacional, manteniendo un régimen de inversión flexible para aprovechar oportunidades de inversión, invirtiendo en acciones nacionales e internacionales, títulos referenciados a acciones (TRAC's), Exchange Traded Funds (ETF's por sus siglas en inglés), tanto de deuda como de renta variable, eurobonos y bonos corporativos, bancarios o gubernamentales, denominados en pesos y en otras divisas, certificados bursátiles fiduciarios inmobiliarios (FIBRAS), certificados bursátiles fiduciarios de inversión en energía e infraestructura (FIBRAS E), certificados bursátiles fiduciarios de desarrollo (CKD), valores estructurados, acciones de fondos de inversión de renta variable y deuda nacionales y extranjeros y depósitos de dinero a la vista en pesos u otras monedas (incluyendo chequeras). El horizonte de inversión recomendado es de tres a cinco años.

**Información Relevante:** No se cuenta con información relevante. Los fondos de inversión no cuentan con asamblea de accionistas, consejo de administración o comisario: las funciones de la asamblea de accionistas, así como las actividades del consejo de administración están encomendadas a GBM Administradora de Activos, S.A. de C.V., Sociedad Operadora de Fondos de Inversión. La vigilancia del Fondo de inversión está asignada al contralor normativo de dicha sociedad operadora.

**Valor en Riesgo (VaR) de la cartera de inversión respecto de sus activos netos:** 3.96% con una probabilidad de 95% horizonte a 1 día.

La pérdida que en un escenario pesimista (5 en 100 veces) puede enfrentar el fondo de inversión en un lapso de un día, es de 39.60 pesos por cada 1000 invertidos. **(Este dato es solo una estimación, las expectativas de pérdida podrían ser mayores, incluso por el monto total de la inversión realizada. La información de valor en riesgo es válida únicamente en condiciones de mercado normales.)**

**Desempeño histórico**

Serie "BM": Índice de Referencia: 50% de IPC y 50% S&P500

	Ultimo Mes	Últimos 3 meses	Últimos 12 meses	Año 2021	Año 2022	Año 2023
<b>Rendimiento Bruto</b>	2.191%	9.846%	28.699%	N/D	19.309%	37.474%
<b>Rendimiento Neto</b>	2.190%	9.845%	28.699%	N/D	19.614%	36.917%
<b>Tasa libre de Riesgo</b>	10.430%	10.430%	10.451%	3.925%	7.054%	10.403%
<b>Índice de Referencia BENCHMARK</b>	0.976%	6.041%	35.483%	24.092%	14.259%	21.359%

El rendimiento neto es después de comisiones y el que obtuvo el inversionista en el período.

\* La tasa libre de riesgo es una tasa que no incluye descuentos por comisiones o cualquier otro gasto.

El desempeño del fondo en el pasado no necesariamente es indicativo del desempeño que tendrá en el futuro.

**Régimen y política de inversión:**

- a) El fondo seguirá una estrategia de inversión activa.
- b) La inversión en acciones nacionales e internacionales será de 20% a 100%; en ETF's o Trac's de renta variable y/o de deuda, eurobonos y bonos corporativos, bancarios y gubernamentales, denominados en pesos y otras divisas, de 0% a 50%; en FIBRAS, FIBRA E y CKDs entre 0% y 20%; en valores estructurados, acciones de fondos de inversión y depósitos de dinero a la vista entre 0% y 30%.

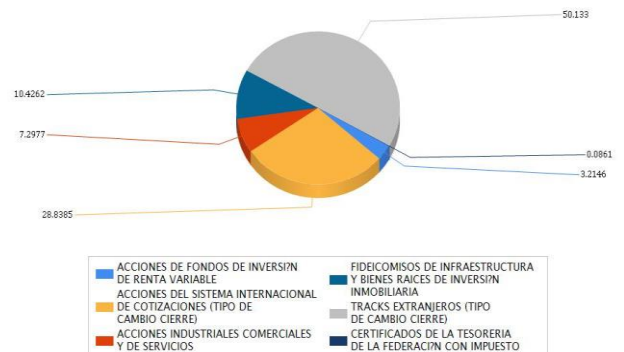
- c) Para la inversión en renta variable, ya sea en acciones, ETFs o TRAC's, se utilizará el análisis fundamental y/o técnico para encontrar empresas que presenten potencial de apreciación en el corto, mediano y/o largo plazo. Para inversión en Eurobonos y bonos corporativos, bancarios o gubernamentales, denominados en pesos y en otras divisas, se analizará el plazo de la emisión, el tipo de instrumento, el riesgo crédito, entre otros. Para determinar el porcentaje de inversión entre los diferentes tipos de inversión (renta variable o deuda), se utilizarán modelos matemáticos. Las inversiones en deuda serán de corto plazo y alta calidad crediticia, es decir que el promedio ponderado de revisión de tasa no será mayor a 180 días y estarán conformadas por una mezcla de valores gubernamentales, federales, estatales, municipales, bancarios y corporativos. A pesar de que la calificación mínima de los instrumentos a invertir será BBB en la escala nacional en la mayoría de los casos invertirá en instrumentos con calificación A. Se podrá invertir en cualquier tipo de instrumento ya sea de tasa fija, flotante.
- d) Buscará obtener un rendimiento superior al 50% de IPC y 50% de S&P que pueden consultarse en la página [www.bmv.com.mx](http://www.bmv.com.mx) siendo este su objetivo de rendimiento.
- e) Podrá invertir en valores emitidos por entidades pertenecientes al mismo consorcio o grupo empresarial al que la operadora pertenece hasta el 70% del total de activos.
- f) Podrá celebrar operaciones de préstamo de valores, certificados bursátiles fiduciarios inmobiliarios (FIBRAS), certificados bursátiles fiduciarios de inversión en energía e infraestructura (FIBRAS E) y certificados bursátiles fiduciarios de desarrollo y valores estructurados, pero no con derivados ni valores respaldados por activos.

**Composición de la cartera de inversión:**

Principales inversiones al mes de octubre 2024.

Emisora	Archivo objeto de inversión subyacente		Monto (\$)	Porcentaje
	Nombre	Tipo		
IB01	IB01 N	Variable	16,617,609,659.00	50.13
CNK	CNK *	Variable	3,524,319,708.00	10.63
FUNO	FUNO 11	Variable	3,456,000,000.00	10.43
AAPL	AAPL *	Variable	2,825,414,012.00	8.52
ALSEA	ALSEA *	Variable	2,419,000,000.00	7.30
AMZN	AMZN *	Variable	1,865,015,880.00	5.63
GBMDOL	GBMDOL BFF	Deuda	1,065,566,317.00	3.21
CGX	CGX N	Variable	863,150,160.00	2.60
DIS	DIS *	Variable	481,262,145.00	1.45
GOBMEX	CETES 251224	Deuda	28,555,231.00	0.09
<b>Cartera Total</b>			<b>33,145,893,112.00</b>	<b>99.99</b>

**Por sector de actividad económica**



## Comisiones y Remuneraciones por la prestación de servicios

Pagadas directamente por el cliente:

Concepto	Serie "BM"		Serie "BO" (serie más representativa)	
	%	\$	%	\$
Compra de acciones (hasta el porcentaje por operación)	0.75%		0.75%	
Venta de acciones (hasta el porcentaje por operación)	0.75%		0.75%	

Pagadas por el fondo de inversión:

Concepto	Serie "BM"		Serie "BO" (Serie más representativa)	
	%	\$	%	\$
Administración de activos	0.10000	1.00000	0.10000	1.00000
Administración de activos / sobre desempeño	N/A		N/A	
Distribución de acciones	0.00000		0.00000	
Valuación de acciones	0.00270	0.02750	0.00270	0.02750
Depósito de acciones	N/A		N/A	
Depósito de activos objeto de inversión	0.02110	0.21110	0.02110	0.21110
Contabilidad	0.00047	0.00465	0.00047	0.00465
Otros*	0.00185	0.01855	0.00185	0.01855
<b>Total</b>		<b>1.26180</b>		<b>1.26180</b>

\* Comisión por Intermediación/Proveeduría de Precios

Los % y \$ de las comisiones se presentan anualizados, considerando una inversión de \$1,000.00 M.N.

## Información sobre comisiones y remuneraciones

Las comisiones por compra y venta de acciones, pueden disminuir el monto total de su inversión. Esto implica que usted recibiría un monto menor después de una operación. Lo anterior, junto con las comisiones pagadas por el fondo, representa una reducción del rendimiento total que recibiría por su inversión en el fondo.

Algunos prestadores de servicios pueden establecer acuerdos con el fondo y ofrecerle descuentos por sus servicios. Para conocer de su existencia y el posible beneficio para usted, pregunte a su distribuidor.

El prospecto de información contiene un mayor detalle de los conflictos de interés a los que pudiera estar sujeto.

## Políticas para la compra-venta de acciones

Plazo mínimo de permanencia	N/A	Liquidez	Diaria
Recepción de órdenes	Todos los días hábiles.	Horario	8:45 - 13:45
Ejecución de operaciones	El mismo día de recepción de la solicitud.	Límites de recompra	Consultar el inciso b) del punto 2 del Prospecto Genérico
Liquidación de operaciones	24 hr. a partir de la ejecución de las mismas.	Diferencial*	No se ha aplicado diferencial alguno en el último año

El fondo de inversión ante condiciones desordenadas de mercado u operaciones inusuales, podrá aplicar a las operaciones de compraventa de sus acciones, un diferencial sobre el precio actualizado de valuación de dichas acciones, que haya determinado previamente, y conservarlo a favor de los inversionistas que permanecen en el fondo.

## Prestadores de servicios

Operadora	GBM Administradora de Activos, S.A. de C.V., Sociedad Operadora de Fondos de Inversión
Distribuidoras	Integrales: GBM ADMINISTRADORA DE ACTIVOS, S.A. DE C.V. SOCIEDAD OPERADORA DE FONDOS DE INVERSION; GRUPO BURSÁTIL MEXICANO, S.A. DE C.V. CASA DE BOLSA
Valuadora	Operadora Covaf, S.A. de C.V., Sociedad Operadora Limitada de Fondos de Inversión
Institución calificadora de valores	N/A

## Centro de atención al inversionista

Contacto	Centro de atención a inversionistas
Número Telefónico	01800-717-7480
Horario	8:45 - 13:45

## Páginas electrónicas

Operadora	<a href="http://www.gbmfondos.com.mx">www.gbmfondos.com.mx</a>
Distribuidora(s)	<a href="http://www.gbm.com.mx">www.gbm.com.mx</a>

## Advertencias

Las inversiones realizadas en el fondo de inversión no se encuentran protegidas ni garantizadas por el Gobierno Federal ni las entidades de la administración pública paraestatal.

La autorización de los prospectos de información al público inversionista no implica certificación sobre la bondad de las acciones que emitan o sobre la solvencia, liquidez, calidad crediticia o desempeño futuro de los fondos, ni de los Activos Objeto de Inversión que conforman su cartera.

Ningún intermediario financiero, apoderado para celebrar operaciones con el público, o cualquier otra persona, está autorizado para proporcionar información o hacer declaración alguna adicional al contenido del presente documento o el prospecto de información al público inversionista, por lo que deberán entenderse como no autorizadas por el fondo.

Para mayor información, visitar la página electrónica de nuestra operadora y/o distribuidora(s), donde podrá consultar el prospecto de información al público inversionista del fondo, así como la información actualizada sobre la cartera de inversión del fondo.

El presente documento y el prospecto de información al público inversionista son los únicos documentos de venta que reconoce el fondo de inversión como válidos.

**DOCUMENTO CON INFORMACION CLAVE PARA LA INVERSION**

GBM 106, S.A. DE C.V. FONDO DE INVERSION DE RENTA VARIABLE administrado por GBM Administradora de Activos, S.A. de C.V.,  
Sociedad Operadora de Fondos de Inversión

<b>Tipo</b>	Fondo de Inversión de Renta Variable	<b>Serie Accionarias</b>	<b>Posibles Adquirentes</b>	<b>Montos Mínimos de Inversión (\$)</b>
<b>Categoría</b>	Discrecional RVDIS	Serie BE	Personas morales exentas de retención por pago de intereses Ver apartado 2. Inciso a) del prospecto	\$500'000,000.00 M.N.
<b>Clave de Pizarra</b>	GBM106			
<b>Fecha de Autorización</b>	10 de abril de 2024			

**Importante:** El valor de un fondo de inversión, cualquiera que sea su política de inversión, está sujeta a la fluctuación de los mercados, por lo que el inversionista puede obtener ganancias y pérdidas. Es un fondo que por su grado de especialización se recomienda a inversionistas con amplios conocimientos financieros.

**Objetivo de Inversión:**

El Fondo integrará un portafolio con diversos valores, buscando oportunidades de inversión más atractivas en el mercado nacional e internacional, manteniendo un régimen de inversión flexible para aprovechar oportunidades de inversión, invirtiendo en acciones nacionales e internacionales, títulos referenciados a acciones (TRAC's), Exchange Traded Funds (ETF's por sus siglas en inglés), tanto de deuda como de renta variable, eurobonos y bonos corporativos, bancarios o gubernamentales, denominados en pesos y en otras divisas, certificados bursátiles fiduciarios inmobiliarios (FIBRAS), certificados bursátiles fiduciarios de inversión en energía e infraestructura (FIBRAS E), certificados bursátiles fiduciarios de desarrollo (CKD), valores estructurados, acciones de fondos de inversión de renta variable y deuda nacionales y extranjeros y depósitos de dinero a la vista en pesos u otras monedas (incluyendo chequeras). El horizonte de inversión recomendado es de tres a cinco años.

**Información Relevante:** No se cuenta con información relevante. Los fondos de inversión no cuentan con asamblea de accionistas, consejo de administración o comisario: las funciones de la asamblea de accionistas, así como las actividades del consejo de administración están encomendadas a GBM Administradora de Activos, S.A. de C.V., Sociedad Operadora de Fondos de Inversión. La vigilancia del Fondo de inversión está asignada al contralor normativo de dicha sociedad operadora.

**Valor en Riesgo (VaR) de la cartera de inversión respecto de sus activos netos:** 3.96% con una probabilidad de 95% horizonte a 1 día.

La pérdida que en un escenario pesimista (5 en 100 veces) puede enfrentar el fondo de inversión en un lapso de un día, es de 39.60 pesos por cada 1000 invertidos. **(Este dato es solo una estimación, las expectativas de pérdida podrían ser mayores, incluso por el monto total de la inversión realizada. La información de valor en riesgo es válida únicamente en condiciones de mercado normales.)**

**Desempeño histórico**

Serie "BE": Índice de Referencia: 50% de IPC y 50% S&P500

	Ultimo Mes	Últimos 3 meses	Últimos 12 meses	Año 2021	Año 2022	Año 2023
<b>Rendimiento Bruto</b>	N/D	N/D	N/D	N/D	N/D	N/D
<b>Rendimiento Neto</b>	N/D	N/D	N/D	N/D	N/D	N/D
<b>Tasa libre de Riesgo</b>	10.430%	10.430%	10.451%	3.925%	7.054%	10.403%
<b>Indice de Referencia BENCHMARK</b>	0.976%	6.041%	35.483%	24.092%	14.259%	21.359%

El rendimiento neto es después de comisiones y el que obtuvo el inversionista en el período.

\* La tasa libre de riesgo es una tasa que no incluye descuentos por comisiones o cualquier otro gasto.

El desempeño del fondo en el pasado no necesariamente es indicativo del desempeño que tendrá en el futuro.

**Régimen y política de inversión:**

- a) El fondo seguirá una estrategia de inversión activa.
- b) La inversión en acciones nacionales e internacionales será de 20% a 100%; en ETF's o Trac's de renta variable y/o de deuda, eurobonos y bonos corporativos, bancarios y gubernamentales, denominados en pesos y otras divisas, de 0% a 50%; en FIBRAS, FIBRA E y CKDs entre 0% y 20%; en valores estructurados, acciones de fondos de inversión y depósitos de dinero a la vista entre 0% y 30%.

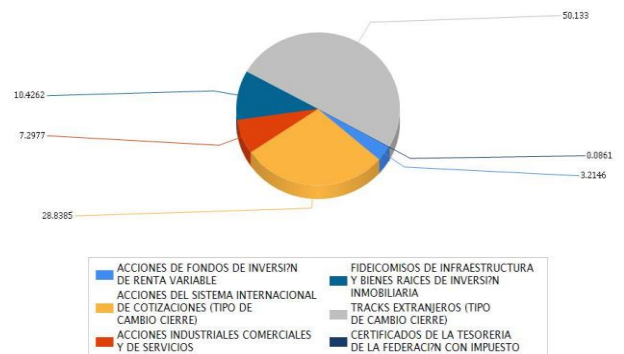
- c) Para la inversión en renta variable, ya sea en acciones, ETFs o TRAC's, se utilizará el análisis fundamental y/o técnico para encontrar empresas que presenten potencial de apreciación en el corto, mediano y/o largo plazo. Para inversión en Eurobonos y bonos corporativos, bancarios o gubernamentales, denominados en pesos y en otras divisas, se analizará el plazo de la emisión, el tipo de instrumento, el riesgo crédito, entre otros. Para determinar el porcentaje de inversión entre los diferentes tipos de inversión (renta variable o deuda), se utilizarán modelos matemáticos. Las inversiones en deuda serán de corto plazo y alta calidad crediticia, es decir que el promedio ponderado de revisión de tasa no será mayor a 180 días y estarán conformadas por una mezcla de valores gubernamentales, federales, estatales, municipales, bancarios y corporativos. A pesar de que la calificación mínima de los instrumentos a invertir será BBB en la escala nacional en la mayoría de los casos invertirá en instrumentos con calificación A. Se podrá invertir en cualquier tipo de instrumento ya sea de tasa fija, flotante.
- d) Buscará obtener un rendimiento superior al 50% de IPC y 50% de S&P que pueden consultarse en la página [www.bmv.com.mx](http://www.bmv.com.mx) siendo este su objetivo de rendimiento.
- e) Podrá invertir en valores emitidos por entidades pertenecientes al mismo consorcio o grupo empresarial al que la operadora pertenece hasta el 70% del total de activos.
- f) Podrá celebrar operaciones de préstamo de valores, certificados bursátiles fiduciarios inmobiliarios (FIBRAS), certificados bursátiles fiduciarios de inversión en energía e infraestructura (FIBRAS E) y certificados bursátiles fiduciarios de desarrollo y valores estructurados, pero no con derivados ni valores respaldados por activos.

**Composición de la cartera de inversión:**

Principales inversiones al mes de octubre 2024.

Emisora	Archivo objeto de inversión subyacente		Monto (\$)	Porcentaje
	Nombre	Tipo		
IB01	IB01 N	Variable	16,617,609,659.00	50.13
CNK	CNK *	Variable	3,524,319,708.00	10.63
FUNO	FUNO 11	Variable	3,456,000,000.00	10.43
AAPL	AAPL *	Variable	2,825,414,012.00	8.52
ALSEA	ALSEA *	Variable	2,419,000,000.00	7.30
AMZN	AMZN *	Variable	1,865,015,880.00	5.63
GBMDOL	GBMDOL BFF	Deuda	1,065,566,317.00	3.21
CGX	CGX N	Variable	863,150,160.00	2.60
DIS	DIS *	Variable	481,262,145.00	1.45
GOBMEX	CETES 251224	Deuda	28,555,231.00	0.09
<b>Cartera Total</b>			<b>33,145,893,112.00</b>	<b>99.99</b>

**Por sector de actividad económica**



Comisiones y Remuneraciones por la prestación de servicios

Pagadas directamente por el cliente:

Concepto	Serie "BE"		Serie "BO" (serie más representativa)	
	%	\$	%	\$
Compra de acciones (hasta el porcentaje por operación)	0.75%		0.75%	
Venta de acciones (hasta el porcentaje por operación)	0.75%		0.75%	

Pagadas por el fondo de inversión:

Concepto	Serie "BE"		Serie "BO" (Serie más representativa)	
	%	\$	%	\$
Administración de activos	0.10000	1.00000	0.10000	1.00000
Administración de activos / sobre desempeño	N/A		N/A	
Distribución de acciones	0.00000		0.00000	
Valuación de acciones	0.00270	0.02750	0.00270	0.02750
Depósito de acciones	N/A		N/A	
Depósito de activos objeto de inversión	0.02110	0.21110	0.02110	0.21110
Contabilidad	0.00047	0.00465	0.00047	0.00465
Otros*	0.00185	0.01855	0.00185	0.01855
<b>Total</b>		<b>1.26180</b>		<b>1.26180</b>

\* Comisión por Intermediación/Proveeduría de Precios

Los % y \$ de las comisiones se presentan anualizados, considerando una inversión de \$1,000.00 M.N.

**Información sobre comisiones y remuneraciones**

Las comisiones por compra y venta de acciones, pueden disminuir el monto total de su inversión. Esto implica que usted recibiría un monto menor después de una operación. Lo anterior, junto con las comisiones pagadas por el fondo, representa una reducción del rendimiento total que recibiría por su inversión en el fondo.

Algunos prestadores de servicios pueden establecer acuerdos con el fondo y ofrecerle descuentos por sus servicios. Para conocer de su existencia y el posible beneficio para usted, pregunte a su distribuidor.

El prospecto de información contiene un mayor detalle de los conflictos de interés a los que pudiera estar sujeto.

Políticas para la compra-venta de acciones

Plazo mínimo de permanencia	N/A	Liquidez	Diaria
Recepción de órdenes	Todos los días hábiles.	Horario	8:45 - 13:45
Ejecución de operaciones	El mismo día de recepción de la solicitud.	Límites de recompra	Consultar el inciso b) del punto 2 del Prospecto Genérico
Liquidación de operaciones	24 hr. a partir de la ejecución de las mismas.	Diferencial*	No se ha aplicado diferencial alguno en el último año

El fondo de inversión ante condiciones desordenadas de mercado u operaciones inusuales, podrá aplicar a las operaciones de compraventa de sus acciones, un diferencial sobre el precio actualizado de valuación de dichas acciones, que haya determinado previamente, y conservarlo a favor de los inversionistas que permanecen en el fondo.

**Prestadores de servicios**

Operadora	GBM Administradora de Activos, S.A. de C.V., Sociedad Operadora de Fondos de Inversión
Distribuidoras	Integrales: GBM ADMINISTRADORA DE ACTIVOS, S.A. DE C.V. SOCIEDAD OPERADORA DE FONDOS DE INVERSION; GRUPO BURSÁTIL MEXICANO, S.A. DE C.V. CASA DE BOLSA
Valuadora	Operadora Covaf, S.A. de C.V., Sociedad Operadora Limitada de Fondos de Inversión
Institución calificadora de valores	N/A

**Centro de atención al inversionista**

Contacto	Centro de atención a inversionistas
Número Telefónico	01800-717-7480
Horario	8:45 - 13:45

**Páginas electrónicas**

Operadora	<a href="http://www.gbmfondos.com.mx">www.gbmfondos.com.mx</a>
Distribuidora(s)	<a href="http://www.gbm.com.mx">www.gbm.com.mx</a>

**Advertencias**

Las inversiones realizadas en el fondo de inversión no se encuentran protegidas ni garantizadas por el Gobierno Federal ni las entidades de la administración pública paraestatal.

La autorización de los prospectos de información al público inversionista no implica certificación sobre la bondad de las acciones que emitan o sobre la solvencia, liquidez, calidad crediticia o desempeño futuro de los fondos, ni de los Activos Objeto de Inversión que conforman su cartera.

Ningún intermediario financiero, apoderado para celebrar operaciones con el público, o cualquier otra persona, está autorizado para proporcionar información o hacer declaración alguna adicional al contenido del presente documento o el prospecto de información al público inversionista, por lo que deberán entenderse como no autorizadas por el fondo.

Para mayor información, visitar la página electrónica de nuestra operadora y/o distribuidora(s), donde podrá consultar el prospecto de información al público inversionista del fondo, así como la información actualizada sobre la cartera de inversión del fondo.

El presente documento y el prospecto de información al público inversionista son los únicos documentos de venta que reconoce el fondo de inversión como válidos.

## DOCUMENTO CON INFORMACION CLAVE PARA LA INVERSION

GBM 106, S.A. DE C.V. FONDO DE INVERSION DE RENTA VARIABLE administrado por GBM Administradora de Activos, S.A. de C.V.,  
Sociedad Operadora de Fondos de Inversión

Tipo	Fondo de Inversión de Renta Variable	Serie Accionarias	Posibles Adquirentes	Montos Mínimos de Inversión (\$)
Categoría	Discrecional RVDIS	Serie BX	Personas físicas y morales con residencia fiscal distinta a México Ver apartado 2. Inciso a) del prospecto	\$500'000,000.00 M.N.
Clave de Pizarra	GBM106			
Fecha de Autorización	10 de abril de 2024			

**Importante:** El valor de un fondo de inversión, cualquiera que sea su política de inversión, está sujeta a la fluctuación de los mercados, por lo que el inversionista puede obtener ganancias y pérdidas. Es un fondo que por su grado de especialización se recomienda a inversionistas con amplios conocimientos financieros.

**Objetivo de Inversión:**

El Fondo integrará un portafolio con diversos valores, buscando oportunidades de inversión más atractivas en el mercado nacional e internacional, manteniendo un régimen de inversión flexible para aprovechar oportunidades de inversión, invirtiendo en acciones nacionales e internacionales, títulos referenciados a acciones (TRAC's), Exchange Traded Funds (ETF's por sus siglas en inglés), tanto de deuda como de renta variable, eurobonos y bonos corporativos, bancarios o gubernamentales, denominados en pesos y en otras divisas, certificados bursátiles fiduciarios inmobiliarios (FIBRAS), certificados bursátiles fiduciarios de inversión en energía e infraestructura (FIBRAS E), certificados bursátiles fiduciarios de desarrollo (CKD), valores estructurados, acciones de fondos de inversión de renta variable y deuda nacionales y extranjeros y depósitos de dinero a la vista en pesos u otras monedas (incluyendo chequeras). El horizonte de inversión recomendado es de tres a cinco años.

**Información Relevante:** No se cuenta con información relevante. Los fondos de inversión no cuentan con asamblea de accionistas, consejo de administración o comisario: las funciones de la asamblea de accionistas, así como las actividades del consejo de administración están encomendadas a GBM Administradora de Activos, S.A. de C.V., Sociedad Operadora de Fondos de Inversión. La vigilancia del Fondo de inversión está asignada al contralor normativo de dicha sociedad operadora.

**Valor en Riesgo (VaR) de la cartera de inversión respecto de sus activos netos:** 3.96% con una probabilidad de 95% horizonte a 1 día.

La pérdida que en un escenario pesimista (5 en 100 veces) puede enfrentar el fondo de inversión en un lapso de un día, es de 39.60 pesos por cada 1000 invertidos. **(Este dato es solo una estimación, las expectativas de pérdida podrían ser mayores, incluso por el monto total de la inversión realizada. La información de valor en riesgo es válida únicamente en condiciones de mercado normales.)**

**Desempeño histórico**

Serie "BX": Índice de Referencia: 50% de IPC y 50% S&P500

	Último Mes	Últimos 3 meses	Últimos 12 meses	Año 2021	Año 2022	Año 2023
<b>Rendimiento Bruto</b>	N/D	N/D	N/D	N/D	N/D	N/D
<b>Rendimiento Neto</b>	N/D	N/D	N/D	N/D	N/D	N/D
<b>Tasa libre de Riesgo</b>	10.430%	10.430%	10.451%	3.925%	7.054%	10.403%
<b>Índice de Referencia BENCHMARK</b>	0.976%	6.041%	35.483%	24.092%	14.259%	21.359%

El rendimiento neto es después de comisiones y el que obtuvo el inversionista en el período.

\* La tasa libre de riesgo es una tasa que no incluye descuentos por comisiones o cualquier otro gasto.

El desempeño del fondo en el pasado no necesariamente es indicativo del desempeño que tendrá en el futuro.

**Régimen y política de inversión:**

- a) El fondo seguirá una estrategia de inversión activa.
- b) La inversión en acciones nacionales e internacionales será de 20% a 100%; en ETF's o Trac's de renta variable y/o de deuda, eurobonos y bonos corporativos, bancarios y gubernamentales, denominados en pesos y otras divisas, de 0% a 50%; en FIBRAS, FIBRA E y CKDs entre 0% y 20%; en valores estructurados, acciones de fondos de inversión y depósitos de dinero a la vista entre 0% y 30%.

c) Para la inversión en renta variable, ya sea en acciones, ETFs o TRAC's, se utilizará el análisis fundamental y/o técnico para encontrar empresas que presenten potencial de apreciación en el corto, mediano y/o largo plazo. Para inversión en Eurobonos y bonos corporativos, bancarios o gubernamentales, denominados en pesos y en otras divisas, se analizará el plazo de la emisión, el tipo de instrumento, el riesgo crédito, entre otros. Para determinar el porcentaje de inversión entre los diferentes tipos de inversión (renta variable o deuda), se utilizarán modelos matemáticos. Las inversiones en deuda serán de corto plazo y alta calidad crediticia, es decir que el promedio ponderado de revisión de tasa no será mayor a 180 días y estarán conformadas por una mezcla de valores gubernamentales, federales, estatales, municipales, bancarios y corporativos. A pesar de que la calificación mínima de los instrumentos a invertir será BBB en la escala nacional en la mayoría de los casos invertirá en instrumentos con calificación A. Se podrá invertir en cualquier tipo de instrumento ya sea de tasa fija, flotante.

d) Buscará obtener un rendimiento superior al 50% de IPC y 50% de S&P que pueden consultarse en la página [www.bmv.com.mx](http://www.bmv.com.mx) siendo este su objetivo de rendimiento.

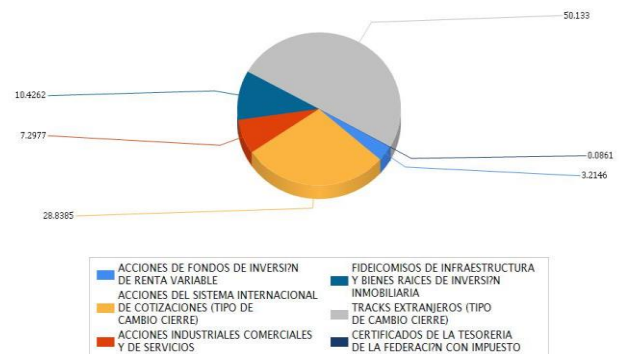
e) Podrá invertir en valores emitidos por entidades pertenecientes al mismo consorcio o grupo empresarial al que la operadora pertenece hasta el 70% del total de activos.

f) Podrá celebrar operaciones de préstamo de valores, certificados bursátiles fiduciarios inmobiliarios (FIBRAS), certificados bursátiles fiduciarios de inversión en energía e infraestructura (FIBRAS E) y certificados bursátiles fiduciarios de desarrollo y valores estructurados, pero no con derivados ni valores respaldados por activos.

**Composición de la cartera de inversión:**

Principales inversiones al mes de octubre 2024.

Emisora	Archivo objeto de inversión subyacente		Monto (\$)	Porcentaje
	Nombre	Tipo		
IB01	IB01 N	Variable	16,617,609,659.00	50.13
CNK	CNK *	Variable	3,524,319,708.00	10.63
FUNO	FUNO 11	Variable	3,456,000,000.00	10.43
AAPL	AAPL *	Variable	2,825,414,012.00	8.52
ALSEA	ALSEA *	Variable	2,419,000,000.00	7.30
AMZN	AMZN *	Variable	1,865,015,880.00	5.63
GBMDOL	GBMDOL BFF	Deuda	1,065,566,317.00	3.21
CGX	CGX N	Variable	863,150,160.00	2.60
DIS	DIS *	Variable	481,262,145.00	1.45
GOBMEX	CETES 251224	Deuda	28,555,231.00	0.09
<b>Cartera Total</b>			<b>33,145,893,112.00</b>	<b>99.99</b>

**Por sector de actividad económica**

## Comisiones y Remuneraciones por la prestación de servicios

Pagadas directamente por el cliente:

Concepto	Serie "BX"		Serie "BO" (serie más representativa)	
	%	\$	%	\$
Compra de acciones (hasta el porcentaje por operación)	0.75%		0.75%	
Venta de acciones (hasta el porcentaje por operación)	0.75%		0.75%	

Pagadas por el fondo de inversión:

Concepto	Serie "BX"		Serie "BO" (Serie más representativa)	
	%	\$	%	\$
Administración de activos	0.10000	1.00000	0.10000	1.00000
Administración de activos / sobre desempeño	N/A		N/A	
Distribución de acciones	0.00000		0.00000	
Valuación de acciones	0.00270	0.02750	0.00270	0.02750
Depósito de acciones	N/A		N/A	
Depósito de activos objeto de inversión	0.02110	0.21110	0.02110	0.21110
Contabilidad	0.00047	0.00465	0.00047	0.00465
Otros*	0.00185	0.01855	0.00185	0.01855
<b>Total</b>		<b>1.26180</b>		<b>1.26180</b>

\* Comisión por Intermediación/Proveeduría de Precios

Los % y \$ de las comisiones se presentan anualizados, considerando una inversión de \$1,000.00 M.N.

## Información sobre comisiones y remuneraciones

Las comisiones por compra y venta de acciones, pueden disminuir el monto total de su inversión. Esto implica que usted recibiría un monto menor después de una operación. Lo anterior, junto con las comisiones pagadas por el fondo, representa una reducción del rendimiento total que recibiría por su inversión en el fondo.

Algunos prestadores de servicios pueden establecer acuerdos con el fondo y ofrecerle descuentos por sus servicios. Para conocer de su existencia y el posible beneficio para usted, pregunte a su distribuidor.

El prospecto de información contiene un mayor detalle de los conflictos de interés a los que pudiera estar sujeto.

## Políticas para la compra-venta de acciones

Plazo mínimo de permanencia	N/A	Liquidez	Diaria
Recepción de órdenes	Todos los días hábiles.	Horario	8:45 - 13:45
Ejecución de operaciones	El mismo día de recepción de la solicitud.	Límites de recompra	Consultar el inciso b) del punto 2 del Prospecto Genérico
Liquidación de operaciones	24 hr. a partir de la ejecución de las mismas.	Diferencial*	No se ha aplicado diferencial alguno en el último año

El fondo de inversión ante condiciones desordenadas de mercado u operaciones inusuales, podrá aplicar a las operaciones de compraventa de sus acciones, un diferencial sobre el precio actualizado de valuación de dichas acciones, que haya determinado previamente, y conservarlo a favor de los inversionistas que permanecen en el fondo.

## Prestadores de servicios

Operadora	GBM Administradora de Activos, S.A. de C.V., Sociedad Operadora de Fondos de Inversión
Distribuidoras	Integrales: GBM ADMINISTRADORA DE ACTIVOS, S.A. DE C.V. SOCIEDAD OPERADORA DE FONDOS DE INVERSION; GRUPO BURSÁTIL MEXICANO, S.A. DE C.V. CASA DE BOLSA
Valuadora	Operadora Covaf, S.A. de C.V., Sociedad Operadora Limitada de Fondos de Inversión
Institución calificadora de valores	N/A

## Centro de atención al inversionista

Contacto	Centro de atención a inversionistas
Número Telefónico	01800-717-7480
Horario	8:45 - 13:45

## Páginas electrónicas

Operadora	<a href="http://www.gbmfondos.com.mx">www.gbmfondos.com.mx</a>
Distribuidora(s)	<a href="http://www.gbm.com.mx">www.gbm.com.mx</a>

## Advertencias

Las inversiones realizadas en el fondo de inversión no se encuentran protegidas ni garantizadas por el Gobierno Federal ni las entidades de la administración pública paraestatal.

La autorización de los prospectos de información al público inversionista no implica certificación sobre la bondad de las acciones que emitan o sobre la solvencia, liquidez, calidad crediticia o desempeño futuro de los fondos, ni de los Activos Objeto de Inversión que conforman su cartera.

Ningún intermediario financiero, apoderado para celebrar operaciones con el público, o cualquier otra persona, está autorizado para proporcionar información o hacer declaración alguna adicional al contenido del presente documento o el prospecto de información al público inversionista, por lo que deberán entenderse como no autorizadas por el fondo.

Para mayor información, visitar la página electrónica de nuestra operadora y/o distribuidora(s), donde podrá consultar el prospecto de información al público inversionista del fondo, así como la información actualizada sobre la cartera de inversión del fondo.

El presente documento y el prospecto de información al público inversionista son los únicos documentos de venta que reconoce el fondo de inversión como válidos.