

DOCUMENTO CON INFORMACION CLAVE PARA LA INVERSION

GBM INVERSIONES EN INDICES INTERNACIONALES DE RENTA VARIABLE, S.A. DE C.V., FONDO DE INVERSION DE RENTA VARIABLE, administrado por GBM Administradora de Activos, S.A. de C.V., Sociedad Operadora de Fondos de Inversión

Tipo	Fondo de Inversión de Renta Variable	Series Accionarias	Posibles Adquirentes	Montos Mínimos de Inversión (\$)
Categoría	Especializada en renta variable	Serie BO	Personas físicas con residencia fiscal en México Ver apartado 2 inciso a) del prospecto	N/A
Clave de Pizarra	GBMTRV			
Fecha de Autorización	10 de abril de 2024			

Importante: El valor de un fondo de inversión, cualquiera que sea su política de inversión, está sujeta a la fluctuación de los mercados, por lo que el inversionista puede obtener ganancias y pérdidas.

Objetivo de Inversión:

Buscará obtener un alto rendimiento ofreciendo al inversionista un instrumento para la diversificación de su cartera a bajo costo, invirtiendo principalmente sus activos en acciones listadas en el Sistema Internacional de Cotizaciones (SIC), así como en ETF's y Trac's listados en el SIC, complementándose con valores estructurados y valores de deuda. El horizonte de inversión recomendado es de más de un año.

Información Relevante: No se cuenta con información relevante. Los fondos de inversión no cuentan con asamblea de accionistas, consejo de administración o comisario: las funciones de la asamblea de accionistas, así como las actividades del consejo de administración están encomendadas a GBM Administradora de Activos, S.A. de C.V., Sociedad Operadora de Fondos de Inversión. La vigilancia del Fondo de inversión está asignada al contralor normativo de dicha sociedad operadora.

Valor en Riesgo (VaR) de la cartera de inversión respecto de sus activos netos: 2.79% con una probabilidad de 95% horizonte a 1 día.

La pérdida que en un escenario pesimista (5 en 100 veces) puede enfrentar el fondo de inversión en un lapso de un día, es de 27.90 pesos por cada 1000 invertidos. **(Este dato es solo una estimación, las expectativas de pérdida podrían ser mayores, incluso por el monto total de la inversión realizada. La información de valor en riesgo es válida únicamente en condiciones de mercado normales.)**

Desempeño histórico

Serie "BO": Índice de Referencia: MSCI ACWI Index

	Ultimo Mes	Últimos 3 meses	Últimos 12 meses	Año 2021	Año 2022	Año 2023
Rendimiento Bruto	1.835%	13.196%	50.287%	17.726%	24.358%	1.368%
Rendimiento Neto	1.835%	13.196%	50.287%	17.685%	24.358%	1.368%
Tasa libre de Riesgo	10.430%	10.430%	10.451%	3.925%	7.054%	10.403%
Indice de Referencia MXWO	N/D	N/D	22.603%	24.308%	24.413%	7.645%

El rendimiento neto es después de comisiones y el que obtuvo el inversionista en el período.

* La tasa libre de riesgo es una tasa que no incluye descuentos por comisiones o cualquier otro gasto.

El desempeño del fondo en el pasado, no necesariamente es indicativo del desempeño que tendrá en el futuro.

Régimen y política de inversión:

- a) El fondo seguirá una estrategia de inversión activa.
- b) La inversión en acciones del SIC, ETF's y Trac's que repliquen índices internacionales listados en el SIC será entre el 80% y el 100%, en ETF's y Trac's cuyo subyacente se encuentre relacionado con instrumentos de deuda y valores de deuda entre el 0% y el 20%, en valores estructurados y warrants entre 0% y 20%.
- c) El fondo mantendrá un enfoque de inversión global y buscará una estrategia de administración activa que combinará una exposición general a los mercados de acciones internacionales, la cual será complementada por una estrategia basada en factores de estilo, buscando obtener un rendimiento superior al del mercado en general en el largo plazo. Estos factores son características de las acciones que han sido identificadas como generadores amplios y persistentes de rendimientos en el mercado. Los factores más conocidos son valor, calidad, tamaño, momentum, mínima volatilidad y carry. Los factores suelen tener bajas correlaciones entre sí, y suelen tener buen desempeño en diferentes momentos del ciclo económico.

Las inversiones en deuda normalmente se llevarán a cabo a través de instrumentos de alta calidad crediticia y/o en ETFs listados en el SIC cuyo subyacente se encuentre relacionado con instrumentos de deuda, pudiendo invertir en bonos tanto de tasa fija, revisable y nominal y estarán conformadas por una mezcla de valores gubernamentales, estatales, municipales, bancarios y corporativos, la mayoría de estas inversiones se harán en instrumentos con calificación A+ en escala nacional. El fondo también podrá invertir en trackers o ETF's de deuda, para la selección de éstos, se analizará su comportamiento reciente y se tomará en cuenta el análisis de ganancias esperadas respecto a la posibilidad de enfrentar escenarios relacionados con algún tipo de pérdida.

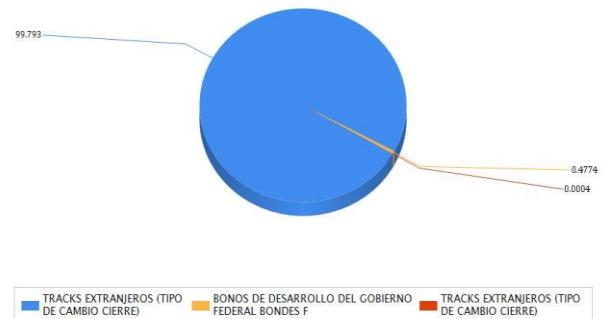
- d) Utilizará el MSCI ACWI Index (que se puede consultar en la página <https://www.msci.com/end-of-day-data-search>) en comparaciones de rendimientos.
- e) El fondo podrá invertir en valores emitidos por entidades pertenecientes al mismo consorcio o grupo empresarial al que la operadora pertenece, hasta el 20% del total de activos.
- f) Podrá celebrar operaciones de préstamo de valores, valores estructurados y certificados bursátiles fiduciarios indizados, pero no con derivados ni valores respaldados por activos.

Composición de la cartera de inversión:

Principales inversiones al mes de octubre 2024

Emisora	Archivo objeto de inversión subyacente		Monto (\$)	Porcentaje
	Nombre	Tipo		
VTI	VTI *	Variable	524,091,671.00	47.88
IWMO	IWMO N	Variable	272,833,844.00	24.92
VEA	VEA *	Variable	216,599,080.00	19.79
VWO	VWO *	Variable	78,855,226.00	7.20
GOBMEX	BONDES F 340323	Deuda	5,226,855.00	0.48
VEA	VEA *	Variable	5,013.00	0.00
	MXN *	Deuda	-2,969,145.00	-0.27
Cartera Total			1,094,642,544.00	100.00

Por sector de actividad económica



Comisiones y Remuneraciones por la prestación de servicios

Pagadas directamente por el cliente:

Concepto	Serie "BO"		Serie "BO" (serie más representativa)	
	%	\$		
Compra de acciones (hasta el porcentaje por operación)	0.75%		0.75%	
Venta de acciones (hasta el porcentaje por operación)	0.75%		0.75%	

Pagadas por el fondo de inversión:

Concepto	Serie "BO"		Serie "BO" (Serie más representativa)	
	%	\$	%	\$
Administración de activos	0.60000	6.00000	0.60000	6.00000
Administración de activos / sobre desempeño	N/A		N/A	
Distribución de acciones	1.40000	14.00000	1.40000	14.00000
Valuación de acciones	0.00770	0.07740	0.00770	0.07740
Depósito de acciones	N/A		N/A	
Depósito de activos objeto de inversión	0.02030	0.20310	0.02030	0.20310
Contabilidad	0.01404	0.14043	0.01404	0.14043
Otros*	0.05686	0.56860	0.05686	0.56860
Total		6.98953		6.98953

* Comisión por Intermediación/Proveeduría de Precios

Los % y \$ de las comisiones se presentan anualizados, considerando una inversión de \$1,000.00.

Información sobre comisiones y remuneraciones

Las comisiones por compra y venta de acciones pueden disminuir el monto total de su inversión. Esto implica que usted recibiría un monto menor después de una operación. Lo anterior, junto con las comisiones pagadas por el fondo, representa una reducción del rendimiento total que recibiría por su inversión en el fondo.

Algunos prestadores de servicios pueden establecer acuerdos con el fondo y ofrecerle descuentos por sus servicios. Para conocer de su existencia y el posible beneficio para usted, pregunte a su distribuidor.

El prospecto de información contiene un mayor detalle de los conflictos de interés a los que pudiera estar sujeto.

Políticas para la compra-venta de acciones

Plazo mínimo de permanencia	N/A	Liquidez	Diaria
Recepción de órdenes	Todos los días hábiles.	Horario	8:45 - 13:45
Ejecución de operaciones	El mismo día de recepción de la solicitud.	Límites de recompra	Consultar el inciso b) del punto 2 del Prospecto Genérico
Liquidación de operaciones	24 hrs. a partir de la ejecución de las mismas.	Diferencia*	No se ha aplicado diferencial alguno en el último año

El fondo de inversión ante condiciones desordenadas de mercado u operaciones inusuales podrá aplicar a las operaciones de compraventa de sus acciones, un diferencial sobre el precio actualizado de valuación de dichas acciones, que haya determinado previamente, y conservarlo a favor de los inversionistas que permanecen en el fondo.

Prestadores de servicios

Operadora	GBM Administradora de Activos, S.A. de C.V., Sociedad Operadora de Fondos de Inversión
Distribuidoras	Integrales: GBM ADMINISTRADORA DE ACTIVOS, S.A. DE C.V. SOCIEDAD OPERADORA DE FONDOS DE INVERSION; GRUPO BURSÁTIL MEXICANO, S.A. DE C.V. CASA DE BOLSA
Valuadora	Operadora Covaf, S.A. de C.V., Sociedad Operadora Limitada de Fondos de Inversión
Institución calificadora de valores	N/A

Centro de atención al inversionista

Contacto	Centro de Atención a Clientes
Número Telefónico	01800-717-7480
Horario	8:45 - 13:45

Páginas electrónicas

Operadora	www.gbmfondos.com.mx
Distribuidora(s)	www.gbm.com.mx

Advertencias

Las inversiones realizadas en el fondo de inversión no se encuentran protegidas ni garantizadas por el Gobierno Federal ni las entidades de la administración pública paraestatal.

La autorización de los prospectos de información al público inversionista no implica certificación sobre la bondad de las acciones que emitan o sobre la solvencia, liquidez, calidad crediticia o desempeño futuro de los fondos, ni de los Activos Objeto de Inversión que conforman su cartera.

Ningún intermediario financiero, apoderado para celebrar operaciones con el público, o cualquier otra persona, está autorizado para proporcionar información o hacer declaración alguna adicional al contenido del presente documento o el prospecto de información al público inversionista, por lo que deberán entenderse como no autorizadas por el fondo.

Para mayor información, visitar la página electrónica de nuestra operadora y/o distribuidora(s), donde podrá consultar el prospecto de información al público inversionista del fondo, así como la información actualizada sobre la cartera de inversión del fondo.

El presente documento y el prospecto de información al público inversionista son los únicos documentos de venta que reconoce el fondo de inversión como válidos.

DOCUMENTO CON INFORMACION CLAVE PARA LA INVERSION

GBM INVERSIONES EN ÍNDICES INTERNACIONALES DE RENTA VARIABLE, S.A. DE C.V., FONDO DE INVERSION DE RENTA VARIABLE, administrado por GBM Administradora de Activos, S.A. de C.V., Sociedad Operadora de Fondos de Inversión

Tipo	Fondo de Inversión de Renta Variable	Series Accionarias		Posibles Adquirentes		Montos Mínimos de Inversión (\$)	
Categoría	Especializada en renta variable	Serie BO1		Personas físicas con residencia fiscal en México		N/A	
Clave de Pizarra	GBMTRV			Ver apartado 2 inciso a) del prospecto			
Fecha de Autorización	10 de abril de 2024						

Importante: El valor de un fondo de inversión, cualquiera que sea su política de inversión, está sujeta a la fluctuación de los mercados, por lo que el inversionista puede obtener ganancias y pérdidas.

Objetivo de Inversión:

Buscará obtener un alto rendimiento ofreciendo al inversionista un instrumento para la diversificación de su cartera a bajo costo, invirtiendo principalmente sus activos en acciones listadas en el Sistema Internacional de Cotizaciones (SIC), así como en ETF's y Trac's listados en el SIC, complementándose con valores estructurados y valores de deuda. El horizonte de inversión recomendado es de más de un año.

Información Relevante: No se cuenta con información relevante. Los fondos de inversión no cuentan con asamblea de accionistas, consejo de administración o comisario: las funciones de la asamblea de accionistas, así como las actividades del consejo de administración están encomendadas a GBM Administradora de Activos, S.A. de C.V., Sociedad Operadora de Fondos de Inversión. La vigilancia del Fondo de inversión está asignada al contralor normativo de dicha sociedad operadora.

Valor en Riesgo (VaR) de la cartera de inversión respecto de sus activos netos: 2.79% con una probabilidad de 95% horizonte a 1 día.

La pérdida que en un escenario pesimista (5 en 100 veces) puede enfrentar el fondo de inversión en un lapso de un día, es de 27.90 pesos por cada 1000 invertidos. **(Este dato es solo una estimación, las expectativas de pérdida podrían ser mayores, incluso por el monto total de la inversión realizada. La información de valor en riesgo es válida únicamente en condiciones de mercado normales.)**

Desempeño histórico

Serie "BO1": Índice de Referencia: MSCI ACWI Index

	Ultimo Mes	Últimos 3 meses	Últimos 12 meses	Año 2021	Año 2022	Año 2023
Rendimiento Bruto	N/D	N/D	N/D	N/D	N/D	N/D
Rendimiento Neto	N/D	N/D	N/D	N/D	N/D	N/D
Tasa libre de Riesgo	10.430%	10.430%	10.451%	3.925%	7.054%	10.403%

El rendimiento neto es después de comisiones y el que obtuvo el inversionista en el periodo. * La tasa libre de riesgo es una tasa que no incluye descuentos por comisiones o cualquier otro gasto. El desempeño del fondo en el pasado, no necesariamente es indicativo del desempeño que tendrá en el futuro.

Régimen y política de inversión:

- a) El fondo seguirá una estrategia de inversión activa.
- b) La inversión en acciones del SIC, ETF's y Trac's que repliquen índices internacionales listados en el SIC será entre el 80% y el 100%, en ETF's y Trac's cuyo subyacente se encuentre relacionado con instrumentos de deuda y valores de deuda entre el 0% y el 20%, en valores estructurados y warrants entre 0% y 20%.
- c) El fondo mantendrá un enfoque de inversión global y buscará una estrategia de administración activa que combinará una exposición general a los mercados de acciones internacionales, la cual será complementada por una estrategia basada en factores de estilo, buscando obtener un rendimiento superior al del mercado en general en el largo plazo. Estos factores son características de las acciones que han sido identificadas como generadores amplios y persistentes de rendimientos en el mercado. Los factores más conocidos son valor, calidad, tamaño, momentum, mínima volatilidad y carry. Los factores suelen tener bajas correlaciones entre sí, y suelen tener buen desempeño en diferentes momentos del ciclo económico.

Las inversiones en deuda normalmente se llevarán a cabo a través de instrumentos de alta calidad crediticia y/o en ETFs listados en el SIC cuyo subyacente se encuentre relacionado con instrumentos de deuda, pudiendo invertir en bonos tanto de tasa fija, revisable y nominal y estarán conformadas por una mezcla de valores gubernamentales, estatales, municipales, bancarios y corporativos, la mayoría de estas inversiones se harán en instrumentos con calificación A+ en escala nacional. El fondo también podrá invertir en trackers o ETF's de deuda, para la selección de éstos, se analizará su comportamiento reciente y se tomará en cuenta el análisis de ganancias esperadas respecto a la posibilidad de enfrentar escenarios relacionados con algún tipo de pérdida.

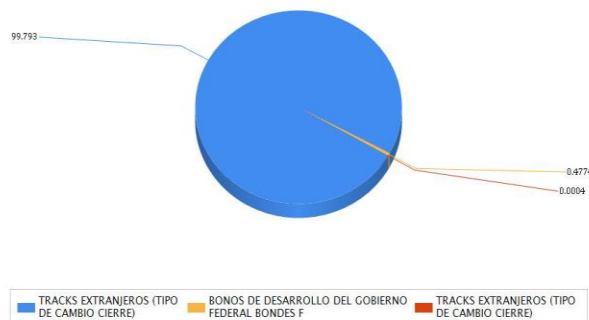
- d) Utilizará el MSCI ACWI Index (que se puede consultar en la página <https://www.msci.com/end-of-day-data-search>) en comparaciones de rendimientos.
- e) El fondo podrá invertir en valores emitidos por entidades pertenecientes al mismo consorcio o grupo empresarial al que la operadora pertenece, hasta el 20% del total de activos.
- f) Podrá celebrar operaciones de préstamo de valores, valores estructurados y certificados bursátiles fiduciarios indizados, pero no con derivados ni valores respaldados por activos.

Composición de la cartera de inversión:

Principales inversiones al mes de octubre 2024

Emisora	Archivo objeto de inversión subyacente		Monto (\$)	Porcentaje
	Nombre	Tipo		
VTI	VTI *	Variable	524,091,671.00	47.88
IWMO	IWMO N	Variable	272,833,844.00	24.92
VEA	VEA *	Variable	216,599,080.00	19.79
VWO	VWO *	Variable	78,855,226.00	7.20
GOBMEX	BONDES F 340323	Deuda	5,226,855.00	0.48
VEA	VEA *	Variable	5,013.00	0.00
	MXN *	Deuda	-2,969,145.00	-0.27
Cartera Total			1,094,642,544.00	100.00

Por sector de actividad económica



Comisiones y Remuneraciones por la prestación de servicios

Pagadas directamente por el cliente:

Concepto	Serie "B01"		Serie "B0" (serie más representativa)	
	%	\$	%	\$
Compra de acciones (hasta el porcentaje por operación)	0.75%		0.75%	
Venta de acciones (hasta el porcentaje por operación)	0.75%		0.75%	

Pagadas por el fondo de inversión:

Concepto	Serie "B01"		Serie "B0" (Serie más representativa)	
	%	\$	%	\$
Administración de activos	0.64000	6.40000	0.60000	6.00000
Administración de activos / sobre desempeño	N/A		N/A	
Distribución de acciones	0.96000	9.60000	1.40000	14.00000
Valuación de acciones	0.00770	0.07740	0.00770	0.07740
Depósito de acciones	N/A		N/A	
Depósito de activos objeto de inversión	0.02030	0.20310	0.02030	0.20310
Contabilidad	0.01404	0.14043	0.01404	0.14043
Otros*	0.05686	0.56860	0.05686	0.56860
Total		7.38953		6.98953

* Comisión por Intermediación/Proveeduría de Precios

Los % y \$ de las comisiones se presentan anualizados, considerando una inversión de \$1,000.00.

Información sobre comisiones y remuneraciones

Las comisiones por compra y venta de acciones pueden disminuir el monto total de su inversión. Esto implica que usted recibiría un monto menor después de una operación. Lo anterior, junto con las comisiones pagadas por el fondo, representa una reducción del rendimiento total que recibiría por su inversión en el fondo.

Algunos prestadores de servicios pueden establecer acuerdos con el fondo y ofrecerle descuentos por sus servicios. Para conocer de su existencia y el posible beneficio para usted, pregunte a su distribuidor.

El prospecto de información contiene un mayor detalle de los conflictos de interés a los que pudiera estar sujeto.

Políticas para la compra-venta de acciones

Plazo mínimo de permanencia	N/A	Liquidez	Diaria
Recepción de órdenes	Todos los días hábiles.	Horario	8:45 - 13:45
Ejecución de operaciones	El mismo día de recepción de la solicitud.	Límites de recompra	Consultar el inciso b) del punto 2 del Prospecto Genérico
Liquidación de operaciones	24 hrs. a partir de la ejecución de las mismas.	Diferencia*	No se ha aplicado diferencial alguno en el último año

El fondo de inversión ante condiciones desordenadas de mercado u operaciones inusuales podrá aplicar a las operaciones de compraventa de sus acciones, un diferencial sobre el precio actualizado de valuación de dichas acciones, que haya determinado previamente, y conservarlo a favor de los inversionistas que permanecen en el fondo.

Prestadores de servicios

Operadora	GBM Administradora de Activos, S.A. de C.V., Sociedad Operadora de Fondos de Inversión
Distribuidoras	Integrales: GBM ADMINISTRADORA DE ACTIVOS, S.A. DE C.V. SOCIEDAD OPERADORA DE FONDOS DE INVERSION; GRUPO BURSÁTIL MEXICANO, S.A. DE C.V. CASA DE BOLSA
Valuadora	Operadora Covaf, S.A. de C.V., Sociedad Operadora Limitada de Fondos de Inversión
Institución calificadoradora de valores	N/A

Centro de atención al inversionista

Contacto	Centro de Atención a Clientes
Número Telefónico	01800-717-7480
Horario	8:45 - 13:45

Páginas electrónicas

Operadora	www.gbmfondos.com.mx
Distribuidora(s)	www.gbm.com.mx

Advertencias

Las inversiones realizadas en el fondo de inversión no se encuentran protegidas ni garantizadas por el Gobierno Federal ni las entidades de la administración pública paraestatal.

La autorización de los prospectos de información al público inversionista no implica certificación sobre la bondad de las acciones que emitan o sobre la solvencia, liquidez, calidad crediticia o desempeño futuro de los fondos, ni de los Activos Objeto de Inversión que conforman su cartera.

Ningún intermediario financiero, apoderado para celebrar operaciones con el público, o cualquier otra persona, está autorizado para proporcionar información o hacer declaración alguna adicional al contenido del presente documento o el prospecto de información al público inversionista, por lo que deberán entenderse como no autorizadas por el fondo.

Para mayor información, visitar la página electrónica de nuestra operadora y/o distribuidora(s), donde podrá consultar el prospecto de información al público inversionista del fondo, así como la información actualizada sobre la cartera de inversión del fondo.

El presente documento y el prospecto de información al público inversionista son los únicos documentos de venta que reconoce el fondo de inversión como válidos.

DOCUMENTO CON INFORMACION CLAVE PARA LA INVERSION

GBM INVERSIONES EN ÍNDICES INTERNACIONALES DE RENTA VARIABLE, S.A. DE C.V., FONDO DE INVERSION DE RENTA VARIABLE, administrado por GBM Administradora de Activos, S.A. de C.V., Sociedad Operadora de Fondos de Inversión

Tipo	Fondo de Inversión de Renta Variable	Serie Accionarias	Posibles Adquirentes	Montos Mínimos de Inversión (\$)
Categoría	Especializada en renta variable	Serie B02	Personas físicas con residencia fiscal en México Ver apartado 2 inciso a) del prospecto	N/A
Clave de Pizarra	GBMTRV			
Fecha de Autorización	10 de abril de 2024			

Importante: El valor de un fondo de inversión, cualquiera que sea su política de inversión, está sujeta a la fluctuación de los mercados, por lo que el inversionista puede obtener ganancias y pérdidas.

Objetivo de Inversión:

Buscará obtener un alto rendimiento ofreciendo al inversionista un instrumento para la diversificación de su cartera a bajo costo, invirtiendo principalmente sus activos en acciones listadas en el Sistema Internacional de Cotizaciones (SIC), así como en ETF's y Trac's listados en el SIC, complementándose con valores estructurados y valores de deuda. El horizonte de inversión recomendado es de más de un año.

Información Relevante: No se cuenta con información relevante. Los fondos de inversión no cuentan con asamblea de accionistas, consejo de administración o comisario: las funciones de la asamblea de accionistas, así como las actividades del consejo de administración están encomendadas a GBM Administradora de Activos, S.A. de C.V., Sociedad Operadora de Fondos de Inversión. La vigilancia del Fondo de inversión está asignada al contralor normativo de dicha sociedad operadora.

Valor en Riesgo (VaR) de la cartera de inversión respecto de sus activos netos: 2.79% con una probabilidad de 95% horizonte a 1 día.

La pérdida que en un escenario pesimista (5 en 100 veces) puede enfrentar el fondo de inversión en un lapso de un día, es de 27.90 pesos por cada 1000 invertidos. **(Este dato es solo una estimación, las expectativas de pérdida podrían ser mayores, incluso por el monto total de la inversión realizada. La información de valor en riesgo es válida únicamente en condiciones de mercado normales.)**

Desempeño histórico

Serie "B02": Índice de Referencia: MSCI ACWI Index

	Ultimo Mes	Últimos 3 meses	Últimos 12 meses	Año 2021	Año 2022	Año 2023
Rendimiento Bruto	N/D	N/D	N/D	N/D	N/D	N/D
Rendimiento Neto	N/D	N/D	N/D	N/D	N/D	N/D
Tasa libre de Riesgo	10.430%	10.430%	10.451%	3.925%	7.054%	10.403%

*El rendimiento neto es después de comisiones y el que obtuvo el inversionista en el período. * La tasa libre de riesgo es una tasa que no incluye descuentos por comisiones o cualquier otro gasto. El desempeño del fondo en el pasado, no necesariamente es indicativo del desempeño que tendrá en el futuro.*

Régimen y política de inversión:

- a) El fondo seguirá una estrategia de inversión activa.
- b) La inversión en acciones del SIC, ETF's y Trac's que repliquen índices internacionales listados en el SIC será entre el 80% y el 100%, en ETF's y Trac's cuyo subyacente se encuentre relacionado con instrumentos de deuda y valores de deuda entre el 0% y el 20%, en valores estructurados y warrants entre 0% y 20%.
- c) El fondo mantendrá un enfoque de inversión global y buscará una estrategia de administración activa que combinará una exposición general a los mercados de acciones internacionales, la cual será complementada por una estrategia basada en factores de estilo, buscando obtener un rendimiento superior al del mercado en general en el largo plazo. Estos factores son características de las acciones que han sido identificadas como generadores amplios y persistentes de rendimientos en el mercado. Los factores más conocidos son valor, calidad, tamaño, momentum, mínima volatilidad y carry. Los factores suelen tener bajas correlaciones entre sí, y suelen tener buen desempeño en diferentes momentos del ciclo económico.

Las inversiones en deuda normalmente se llevarán a cabo a través de instrumentos de alta calidad crediticia y/o en ETFs listados en el SIC cuyo subyacente se encuentre relacionado con instrumentos de deuda, pudiendo invertir en bonos tanto de tasa fija, revisable y nominal y estarán conformadas por una mezcla de valores gubernamentales, estatales, municipales, bancarios y corporativos, la mayoría de estas inversiones se harán en instrumentos con calificación A+ en escala nacional. El fondo también podrá invertir en trackers o ETF's de deuda, para la selección de éstos, se analizará su comportamiento reciente y se tomará en cuenta el análisis de ganancias esperadas respecto a la posibilidad de enfrentar escenarios relacionados con algún tipo de pérdida.

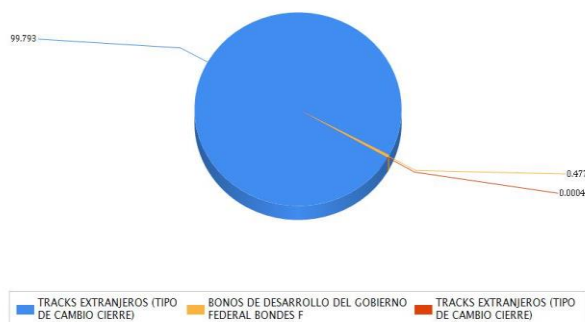
- d) Utilizará el MSCI ACWI Index (que se puede consultar en la página <https://www.msci.com/end-of-day-data-search>) en comparaciones de rendimientos.
- e) El fondo podrá invertir en valores emitidos por entidades pertenecientes al mismo consorcio o grupo empresarial al que la operadora pertenece, hasta el 20% del total de activos.
- f) Podrá celebrar operaciones de préstamo de valores, valores estructurados y certificados bursátiles fiduciarios indizados, pero no con derivados ni valores respaldados por activos.

Composición de la cartera de inversión:

Principales inversiones al mes de octubre 2024

Emisora	Archivo objeto de inversión subyacente		Monto (\$)	Porcentaje
	Nombre	Tipo		
VTI	VTI *	Variable	524,091,671.00	47.88
IWMO	IWMO N	Variable	272,833,844.00	24.92
VEA	VEA *	Variable	216,599,080.00	19.79
VVO	VVO *	Variable	78,855,226.00	7.20
GOBMEX	BONDES F 340323	Deuda	5,226,855.00	0.48
VEA	VEA *	Variable	5,013.00	0.00
	MXN *	Deuda	-2,969,145.00	-0.27
Cartera Total			1,094,642,544.00	100.00

Por sector de actividad económica



Comisiones y Remuneraciones por la prestación de servicios

Pagadas directamente por el cliente:

Concepto	Serie "BO2"		Serie "BO" (serie más representativa)	
	%	\$	%	\$
Compra de acciones (hasta el porcentaje por operación)	0.75%		0.75%	
Venta de acciones (hasta el porcentaje por operación)	0.75%		0.75%	

Pagadas por el fondo de inversión:

Concepto	Serie "BO2"		Serie "BO" (Serie más representativa)	
	%	\$	%	\$
Administración de activos	0.60000	6.00000	0.60000	6.00000
Administración de activos / sobre desempeño	N/A		N/A	
Distribución de acciones	0.60000	6.00000	1.40000	14.00000
Valuación de acciones	0.00770	0.07740	0.00770	0.07740
Depósito de acciones	N/A		N/A	
Depósito de activos objeto de inversión	0.02030	0.20310	0.02030	0.20310
Contabilidad	0.01404	0.14043	0.01404	0.14043
Otros*	0.05686	0.56860	0.05686	0.56860
Total		6.98953		6.98953

* Comisión por Intermediación/Proveeduría de Precios

Los % y \$ de las comisiones se presentan anualizados, considerando una inversión de \$1,000.00.

Información sobre comisiones y remuneraciones

Las comisiones por compra y venta de acciones pueden disminuir el monto total de su inversión. Esto implica que usted recibiría un monto menor después de una operación. Lo anterior, junto con las comisiones pagadas por el fondo, representa una reducción del rendimiento total que recibiría por su inversión en el fondo.

Algunos prestadores de servicios pueden establecer acuerdos con el fondo y ofrecerle descuentos por sus servicios. Para conocer de su existencia y el posible beneficio para usted, pregunte a su distribuidor.

El prospecto de información contiene un mayor detalle de los conflictos de interés a los que pudiera estar sujeto.

Políticas para la compra-venta de acciones

Plazo mínimo de permanencia	N/A	Liquidez	Diaria
Recepción de órdenes	Todos los días hábiles.	Horario	8:45 - 13:45
Ejecución de operaciones	El mismo día de recepción de la solicitud.	Límites de recompra	Consultar el inciso b) del punto 2 del Prospecto Genérico
Liquidación de operaciones	24 hrs. a partir de la ejecución de las mismas.	Diferencia*	No se ha aplicado diferencial alguno en el último año

El fondo de inversión ante condiciones desordenadas de mercado u operaciones inusuales podrá aplicar a las operaciones de compraventa de sus acciones, un diferencial sobre el precio actualizado de valuación de dichas acciones, que haya determinado previamente, y conservarlo a favor de los inversionistas que permanecen en el fondo.

Prestadores de servicios

Operadora	GBM Administradora de Activos, S.A. de C.V., Sociedad Operadora de Fondos de Inversión
Distribuidoras	Integrales: GBM ADMINISTRADORA DE ACTIVOS, S.A. DE C.V. SOCIEDAD OPERADORA DE FONDOS DE INVERSIÓN; GRUPO BURSÁTIL MEXICANO, S.A. DE C.V. CASA DE BOLSA
Valuadora	Operadora Covaf, S.A. de C.V., Sociedad Operadora Limitada de Fondos de Inversión
Institución calificadoradora de valores	N/A

Centro de atención al inversionista

Contacto	Centro de Atención a Clientes
Número Telefónico	01800-717-7480
Horario	8:45 - 13:45

Páginas electrónicas

Operadora	www.gbmfondos.com.mx
Distribuidora(s)	www.gbm.com.mx

Advertencias

Las inversiones realizadas en el fondo de inversión no se encuentran protegidas ni garantizadas por el Gobierno Federal ni las entidades de la administración pública paraestatal.

La autorización de los prospectos de información al público inversionista no implica certificación sobre la bondad de las acciones que emitan o sobre la solvencia, liquidez, calidad crediticia o desempeño futuro de los fondos, ni de los Activos Objeto de Inversión que conforman su cartera.

Ningún intermediario financiero, apoderado para celebrar operaciones con el público, o cualquier otra persona, está autorizado para proporcionar información o hacer declaración alguna adicional al contenido del presente documento o el prospecto de información al público inversionista, por lo que deberán entenderse como no autorizadas por el fondo.

Para mayor información, visitar la página electrónica de nuestra operadora y/o distribuidora(s), donde podrá consultar el prospecto de información al público inversionista del fondo, así como la información actualizada sobre la cartera de inversión del fondo.

El presente documento y el prospecto de información al público inversionista son los únicos documentos de venta que reconoce el fondo de inversión como válidos.

DOCUMENTO CON INFORMACION CLAVE PARA LA INVERSION

GBM INVERSIONES EN ÍNDICES INTERNACIONALES DE RENTA VARIABLE, S.A. DE C.V., FONDO DE INVERSION DE RENTA VARIABLE, administrado por GBM Administradora de Activos, S.A. de C.V., Sociedad Operadora de Fondos de Inversión

Tipo	Fondo de Inversión de Renta Variable	Serie Accionarias		Montos Mínimos de Inversión (\$)	
Categoría	Especializada en renta variable	Posibles Adquirentes	Personas físicas con residencia fiscal en México		N/A
Clave de Pizarra	GBMTRV		Ver apartado 2 inciso a) del prospecto		
Fecha de Autorización	10 de abril de 2024				

Importante: El valor de un fondo de inversión, cualquiera que sea su política de inversión, está sujeta a la fluctuación de los mercados, por lo que el inversionista puede obtener ganancias y pérdidas.

Objetivo de Inversión:

Buscará obtener un alto rendimiento ofreciendo al inversionista un instrumento para la diversificación de su cartera a bajo costo, invirtiendo principalmente sus activos en acciones listadas en el Sistema Internacional de Cotizaciones (SIC), así como en ETF's y Trac's listados en el SIC, complementándose con valores estructurados y valores de deuda. El horizonte de inversión recomendado es de más de un año.

Información Relevante: No se cuenta con información relevante. Los fondos de inversión no cuentan con asamblea de accionistas, consejo de administración o comisario: las funciones de la asamblea de accionistas, así como las actividades del consejo de administración están encomendadas a GBM Administradora de Activos, S.A. de C.V., Sociedad Operadora de Fondos de Inversión. La vigilancia del Fondo de inversión está asignada al contralor normativo de dicha sociedad operadora.

Valor en Riesgo (VaR) de la cartera de inversión respecto de sus activos netos: 2.79% con una probabilidad de 95% horizonte a 1 día.

La pérdida que en un escenario pesimista (5 en 100 veces) puede enfrentar el fondo de inversión en un lapso de un día, es de 27.90 pesos por cada 1000 invertidos. **(Este dato es solo una estimación, las expectativas de pérdida podrían ser mayores, incluso por el monto total de la inversión realizada. La información de valor en riesgo es válida únicamente en condiciones de mercado normales.)**

Desempeño histórico

Serie "BOS": Índice de Referencia: MSCI ACWI Index

	Ultimo Mes	Últimos 3 meses	Últimos 12 meses	Año 2021	Año 2022	Año 2023
Rendimiento Bruto	N/D	N/D	N/D	N/D	N/D	N/D
Rendimiento Neto	N/D	N/D	N/D	N/D	N/D	N/D
Tasa libre de Riesgo	10.430%	10.430%	10.451%	3.925%	7.054%	10.403%

*El rendimiento neto es después de comisiones y el que obtuvo el inversionista en el periodo. * La tasa libre de riesgo es una tasa que no incluye descuentos por comisiones o cualquier otro gasto. El desempeño del fondo en el pasado, no necesariamente es indicativo del desempeño que tendrá en el futuro.*

Régimen y política de inversión:

- a) El fondo seguirá una estrategia de inversión activa.
- b) La inversión en acciones del SIC, ETF's y Trac's que repliquen índices internacionales listados en el SIC será entre el 80% y el 100%, en ETF's y Trac's cuyo subyacente se encuentre relacionado con instrumentos de deuda y valores de deuda entre el 0% y el 20%, en valores estructurados y warrants entre 0% y 20%.
- c) El fondo mantendrá un enfoque de inversión global y buscará una estrategia de administración activa que combinará una exposición general a los mercados de acciones internacionales, la cual será complementada por una estrategia basada en factores de estilo, buscando obtener un rendimiento superior al del mercado en general en el largo plazo. Estos factores son características de las acciones que han sido identificadas como generadores amplios y persistentes de rendimientos en el mercado. Los factores más conocidos son valor, calidad, tamaño, momentum, mínima volatilidad y carry. Los factores suelen tener bajas correlaciones entre sí, y suelen tener buen desempeño en diferentes momentos del ciclo económico.

Las inversiones en deuda normalmente se llevarán a cabo a través de instrumentos de alta calidad crediticia y/o en ETFs listados en el SIC cuyo subyacente se encuentre relacionado con instrumentos de deuda, pudiendo invertir en bonos tanto de tasa fija, revisable y nominal y estarán conformadas por una mezcla de valores gubernamentales, estatales, municipales, bancarios y corporativos, la mayoría de estas inversiones se harán en instrumentos con calificación A+ en escala nacional. El fondo también podrá invertir en trackers o ETF's de deuda, para la selección de éstos, se analizará su comportamiento reciente y se tomará en cuenta el análisis de ganancias esperadas respecto a la posibilidad de enfrentar escenarios relacionados con algún tipo de pérdida.

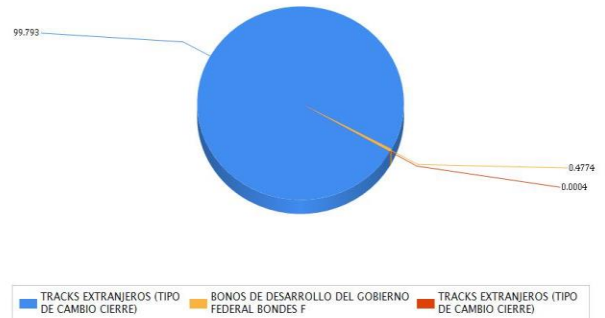
- d) Utilizará el MSCI ACWI Index (que se puede consultar en la página <https://www.msci.com/end-of-day-data-search>) en comparaciones de rendimientos.
- e) El fondo podrá invertir en valores emitidos por entidades pertenecientes al mismo consorcio o grupo empresarial al que la operadora pertenece, hasta el 20% del total de activos.
- f) Podrá celebrar operaciones de préstamo de valores, valores estructurados y certificados bursátiles fiduciarios indizados, pero no con derivados ni valores respaldados por activos.

Composición de la cartera de inversión:

Principales inversiones al mes de octubre 2024

Emisora	Archivo objeto de inversión subyacente		Monto (\$)	Porcentaje
	Nombre	Tipo		
VTI	VTI *	Variable	524,091,671.00	47.88
IWMO	IWMO N	Variable	272,833,844.00	24.92
VEA	VEA *	Variable	216,599,080.00	19.79
VWO	VWO *	Variable	78,855,226.00	7.20
GOBMEX	BONDES F 340323	Deuda	5,226,855.00	0.48
VEA	VEA *	Variable	5,013.00	0.00
	MXN *	Deuda	-2,969,145.00	-0.27
Cartera Total			1,094,642,544.00	100.00

Por sector de actividad económica



Comisiones y Remuneraciones por la prestación de servicios

Pagadas directamente por el cliente:

Concepto	Serie "BOS"		Serie "BO" (serie más representativa)	
	%	\$	%	\$
Compra de acciones (hasta el porcentaje por operación)	0.75%		0.75%	
Venta de acciones (hasta el porcentaje por operación)	0.75%		0.75%	

Pagadas por el fondo de inversión:

Concepto	Serie "BOS"		Serie "BO" (Serie más representativa)	
	%	\$	%	\$
Administración de activos	0.30000	3.00000	0.60000	6.00000
Administración de activos / sobre desempeño	N/A		N/A	
Distribución de acciones	0.00000		1.40000	14.00000
Valuación de acciones	0.00770	0.07740	0.00770	0.07740
Depósito de acciones	N/A		N/A	
Depósito de activos objeto de inversión	0.02030	0.20310	0.02030	0.20310
Contabilidad	0.01404	0.14043	0.01404	0.14043
Otros*	0.05686	0.56860	0.05686	0.56860
Total		3.98953		6.98953

* Comisión por Intermediación/Proveeduría de Precios

Los % y \$ de las comisiones se presentan anualizados, considerando una inversión de \$1,000.00.

Información sobre comisiones y remuneraciones

Las comisiones por compra y venta de acciones pueden disminuir el monto total de su inversión. Esto implica que usted recibiría un monto menor después de una operación. Lo anterior, junto con las comisiones pagadas por el fondo, representa una reducción del rendimiento total que recibiría por su inversión en el fondo.

Algunos prestadores de servicios pueden establecer acuerdos con el fondo y ofrecerle descuentos por sus servicios. Para conocer de su existencia y el posible beneficio para usted, pregunte a su distribuidor.

El prospecto de información contiene un mayor detalle de los conflictos de interés a los que pudiera estar sujeto.

Políticas para la compra-venta de acciones

Plazo mínimo de permanencia	N/A	Liquidez	Diaria
Recepción de órdenes	Todos los días hábiles.	Horario	8:45 - 13:45
Ejecución de operaciones	El mismo día de recepción de la solicitud.	Límites de recompra	Consultar el inciso b) del punto 2 del Prospecto Genérico
Liquidación de operaciones	24 hrs. a partir de la ejecución de las mismas.	Diferencia*	No se ha aplicado diferencial alguno en el último año

El fondo de inversión ante condiciones desordenadas de mercado u operaciones inusuales podrá aplicar a las operaciones de compraventa de sus acciones, un diferencial sobre el precio actualizado de valuación de dichas acciones, que haya determinado previamente, y conservarlo a favor de los inversionistas que permanecen en el fondo.

Prestadores de servicios

Operadora	GBM Administradora de Activos, S.A. de C.V., Sociedad Operadora de Fondos de Inversión
Distribuidoras	Integrales: GBM ADMINISTRADORA DE ACTIVOS, S.A. DE C.V. SOCIEDAD OPERADORA DE FONDOS DE INVERSION; GRUPO BURSÁTIL MEXICANO, S.A. DE C.V. CASA DE BOLSA
Valuadora	Operadora Covaf, S.A. de C.V., Sociedad Operadora Limitada de Fondos de Inversión
Institución calificador de valores	N/A

Centro de atención al inversionista

Contacto	Centro de Atención a Clientes
Número Telefónico	01800-717-7480
Horario	8:45 - 13:45

Páginas electrónicas

Operadora	www.gbmfondos.com.mx
Distribuidora(s)	www.gbm.com.mx

Advertencias

Las inversiones realizadas en el fondo de inversión no se encuentran protegidas ni garantizadas por el Gobierno Federal ni las entidades de la administración pública paraestatal.

La autorización de los prospectos de información al público inversionista no implica certificación sobre la bondad de las acciones que emitan o sobre la solvencia, liquidez, calidad crediticia o desempeño futuro de los fondos, ni de los Activos Objeto de Inversión que conforman su cartera.

Ningún intermediario financiero, apoderado para celebrar operaciones con el público, o cualquier otra persona, está autorizado para proporcionar información o hacer declaración alguna adicional al contenido del presente documento o el prospecto de información al público inversionista, por lo que deberán entenderse como no autorizadas por el fondo.

Para mayor información, visitar la página electrónica de nuestra operadora y/o distribuidora(s), donde podrá consultar el prospecto de información al público inversionista del fondo, así como la información actualizada sobre la cartera de inversión del fondo.

El presente documento y el prospecto de información al público inversionista son los únicos documentos de venta que reconoce el fondo de inversión como válidos.

DOCUMENTO CON INFORMACION CLAVE PARA LA INVERSION

GBM INVERSIONES EN ÍNDICES INTERNACIONALES DE RENTA VARIABLE, S.A. DE C.V., FONDO DE INVERSION DE RENTA VARIABLE, administrado por GBM Administradora de Activos, S.A. de C.V., Sociedad Operadora de Fondos de Inversión

Tipo	Fondo de Inversión de Renta Variable	Series Accionarias	Posibles Adquirentes	Montos Mínimos de Inversión (\$)
Categoría	RVESPTKINT	Especializada en renta variable	Serie BM	Personas morales con residencia fiscal en México
Clave de Pizarra	GBMTRV		Ver apartado 2 inciso a) del prospecto	N/A
Fecha de Autorización	10 de abril de 2024			

Importante: El valor de un fondo de inversión, cualquiera que sea su política de inversión, está sujeta a la fluctuación de los mercados, por lo que el inversionista puede obtener ganancias y pérdidas.

Objetivo de Inversión:

Buscará obtener un alto rendimiento ofreciendo al inversionista un instrumento para la diversificación de su cartera a bajo costo, invirtiendo principalmente sus activos en acciones listadas en el Sistema Internacional de Cotizaciones (SIC), así como en ETF's y Trac's listados en el SIC, complementándose con valores estructurados y valores de deuda. El horizonte de inversión recomendado es de más de un año.

Información Relevante: No se cuenta con información relevante. Los fondos de inversión no cuentan con asamblea de accionistas, consejo de administración o comisario: las funciones de la asamblea de accionistas, así como las actividades del consejo de administración están encomendadas a GBM Administradora de Activos, S.A. de C.V., Sociedad Operadora de Fondos de Inversión. La vigilancia del Fondo de inversión está asignada al contralor normativo de dicha sociedad operadora.

Valor en Riesgo (VaR) de la cartera de inversión respecto de sus activos netos: 2.79% con una probabilidad de 95% horizonte a 1 día.

La pérdida que en un escenario pesimista (5 en 100 veces) puede enfrentar el fondo de inversión en un lapso de un día, es de 27.90 pesos por cada 1000 invertidos. **(Este dato es solo una estimación, las expectativas de pérdida podrían ser mayores, incluso por el monto total de la inversión realizada. La información de valor en riesgo es válida únicamente en condiciones de mercado normales.)**

Desempeño histórico

Serie "BM": Índice de Referencia: MSCI ACWI Index

	Ultimo Mes	Últimos 3 meses	Últimos 12 meses	Año 2021	Año 2022	Año 2023
Rendimiento Bruto	1.835%	13.218%	50.494%	17.879%	- 24.243%	1.520%
Rendimiento Neto	1.835%	13.218%	50.493%	17.838%	- 24.243%	1.519%
Tasa libre de Riesgo	10.430%	10.430%	10.451%	3.925%	7.054%	10.403%

*El rendimiento neto es después de comisiones y el que obtuvo el inversionista en el período. * La tasa libre de riesgo es una tasa que no incluye descuentos por comisiones o cualquier otro gasto.*

El desempeño del fondo en el pasado, no necesariamente es indicativo del desempeño que tendrá en el futuro.

Régimen y política de inversión:

- a) El fondo seguirá una estrategia de inversión activa.
- b) La inversión en acciones del SIC, ETF's y Trac's que repliquen índices internacionales listados en el SIC será entre el 80% y el 100%, en ETF's y Trac's cuyo subyacente se encuentre relacionado con instrumentos de deuda y valores de deuda entre el 0% y el 20%, en valores estructurados y warrants entre 0% y 20%.
- c) El fondo mantendrá un enfoque de inversión global y buscará una estrategia de administración activa que combinará una exposición general a los mercados de acciones internacionales, la cual será complementada por una estrategia basada en factores de estilo, buscando obtener un rendimiento superior al del mercado en general en el largo plazo. Estos factores son características de las acciones que han sido identificadas como generadores amplios y persistentes de rendimientos en el mercado. Los factores más conocidos son valor, calidad, tamaño, momentum, mínima volatilidad y carry. Los factores suelen tener bajas correlaciones entre sí, y suelen tener buen desempeño en diferentes momentos del ciclo económico.

Las inversiones en deuda normalmente se llevarán a cabo a través de instrumentos de alta calidad crediticia y/o en ETFs listados en el SIC cuyo subyacente se encuentre relacionado con instrumentos de deuda, pudiendo invertir en bonos tanto de tasa fija, revisable y nominal y estarán conformadas por una mezcla de valores gubernamentales, estatales, municipales, bancarios y corporativos, la mayoría de estas inversiones se harán en instrumentos con calificación A+ en escala nacional. El fondo también podrá invertir en trackers o ETF's de deuda, para la selección de éstos, se analizará su comportamiento reciente y se tomará en cuenta el análisis de ganancias esperadas respecto a la posibilidad de enfrentar escenarios relacionados con algún tipo de pérdida.

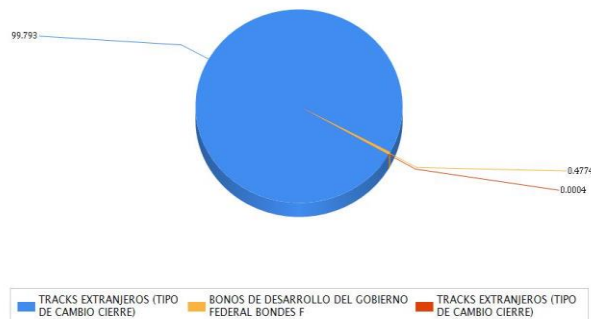
- d) Utilizará el MSCI ACWI Index (que se puede consultar en la página <https://www.msci.com/end-of-day-data-search>) en comparaciones de rendimientos.
- e) El fondo podrá invertir en valores emitidos por entidades pertenecientes al mismo consorcio o grupo empresarial al que la operadora pertenece, hasta el 20% del total de activos.
- f) Podrá celebrar operaciones de préstamo de valores, valores estructurados y certificados bursátiles fiduciarios indizados, pero no con derivados ni valores respaldados por activos.

Composición de la cartera de inversión:

Principales inversiones al mes de octubre 2024

Emisora	Archivo objeto de inversión subyacente		Monto (\$)	Porcentaje
	Nombre	Tipo		
VTI	VTI *	Variable	524,091,671.00	47.88
IWMO	IWMO N	Variable	272,833,844.00	24.92
VEA	VEA *	Variable	216,599,080.00	19.79
VWO	VWO *	Variable	78,855,226.00	7.20
GOBMEX	BONDES F 340323	Deuda	5,226,855.00	0.48
VEA	VEA *	Variable	5,013.00	0.00
	MXN *	Deuda	-2,969,145.00	-0.27
Cartera Total			1,094,642,544.00	100.00

Por sector de actividad económica



Comisiones y Remuneraciones por la prestación de servicios

Pagadas directamente por el cliente:

Concepto	Serie "BM"		Serie "BO" (serie más representativa)	
	%	\$	%	\$
Compra de acciones (hasta el porcentaje por operación)	0.75%		0.75%	
Venta de acciones (hasta el porcentaje por operación)	0.75%		0.75%	

Pagadas por el fondo de inversión:

Concepto	Serie "BM"		Serie "BO" (Serie más representativa)	
	%	\$	%	\$
Administración de activos	0.60000	6.00000	0.60000	6.00000
Administración de activos / sobre desempeño	N/A		N/A	
Distribución de acciones	1.40000	14.00000	1.40000	14.00000
Valuación de acciones	0.00770	0.07740	0.00770	0.07740
Depósito de acciones	N/A		N/A	
Depósito de activos objeto de inversión	0.02030	0.20310	0.02030	0.20310
Contabilidad	0.01404	0.14043	0.01404	0.14043
Otros*	0.05686	0.56860	0.05686	0.56860
Total		6.98953		6.98953

* Comisión por Intermediación/Proveeduría de Precios

Los % y \$ de las comisiones se presentan anualizados, considerando una inversión de \$1,000.00.

Políticas para la compra-venta de acciones

Plazo mínimo de permanencia	N/A	Liquidez	Diaria
Recepción de órdenes	Todos los días hábiles.	Horario	8:45 - 13:45
Ejecución de operaciones	El mismo día de recepción de la solicitud.	Límites de recompra	Consultar el inciso b) del punto 2 del Prospecto Genérico
Liquidación de operaciones	24 hrs. a partir de la ejecución de las mismas.	Diferencia*	No se ha aplicado diferencial alguno en el último año

El fondo de inversión ante condiciones desordenadas de mercado u operaciones inusuales podrá aplicar a las operaciones de compraventa de sus acciones, un diferencial sobre el precio actualizado de valuación de dichas acciones, que haya determinado previamente, y conservarlo a favor de los inversionistas que permanecen en el fondo.

Prestadores de servicios

Operadora	GBM Administradora de Activos, S.A. de C.V., Sociedad Operadora de Fondos de Inversión
Distribuidoras	Integrales: GBM ADMINISTRADORA DE ACTIVOS, S.A. DE C.V. SOCIEDAD OPERADORA DE FONDOS DE INVERSION; GRUPO BURSÁTIL MEXICANO, S.A. DE C.V. CASA DE BOLSA
Valuadora	Operadora Covaf, S.A. de C.V., Sociedad Operadora Limitada de Fondos de Inversión
Institución calificadoradora de valores	N/A

Centro de atención al inversionista

Contacto	Centro de Atención a Clientes
Número Telefónico	01800-717-7480
Horario	8:45 - 13:45

Páginas electrónicas

Operadora	www.gbmfondos.com.mx
Distribuidora(s)	www.gbm.com.mx

Información sobre comisiones y remuneraciones

Las comisiones por compra y venta de acciones pueden disminuir el monto total de su inversión. Esto implica que usted recibiría un monto menor después de una operación. Lo anterior, junto con las comisiones pagadas por el fondo, representa una reducción del rendimiento total que recibiría por su inversión en el fondo.

Algunos prestadores de servicios pueden establecer acuerdos con el fondo y ofrecerle descuentos por sus servicios. Para conocer de su existencia y el posible beneficio para usted, pregunte a su distribuidor.

El prospecto de información contiene un mayor detalle de los conflictos de interés a los que pudiera estar sujeto.

Advertencias

Las inversiones realizadas en el fondo de inversión no se encuentran protegidas ni garantizadas por el Gobierno Federal ni las entidades de la administración pública paraestatal.

La autorización de los prospectos de información al público inversionista no implica certificación sobre la bondad de las acciones que emitan o sobre la solvencia, liquidez, calidad crediticia o desempeño futuro de los fondos, ni de los Activos Objeto de Inversión que conforman su cartera.

Ningún intermediario financiero, apoderado para celebrar operaciones con el público, o cualquier otra persona, está autorizado para proporcionar información o hacer declaración alguna adicional al contenido del presente documento o el prospecto de información al público inversionista, por lo que deberán entenderse como no autorizadas por el fondo.

Para mayor información, visitar la página electrónica de nuestra operadora y/o distribuidora(s), donde podrá consultar el prospecto de información al público inversionista del fondo, así como la información actualizada sobre la cartera de inversión del fondo.

El presente documento y el prospecto de información al público inversionista son los únicos documentos de venta que reconoce el fondo de inversión como válidos.

DOCUMENTO CON INFORMACION CLAVE PARA LA INVERSION

GBM INVERSIONES EN ÍNDICES INTERNACIONALES DE RENTA VARIABLE, S.A. DE C.V., FONDO DE INVERSION DE RENTA VARIABLE, administrado por GBM Administradora de Activos, S.A. de C.V., Sociedad Operadora de Fondos de Inversión

Tipo	Fondo de Inversión de Renta Variable	Series Accionarias	Posibles Adquirentes	Montos Mínimos de Inversión (\$)
Categoría RVESPTKINT	Especializada en renta variable	Serie BM1	Personas morales con residencia fiscal en México	N/A
Clave de Pizarra	GBMTRV		Ver apartado 2 inciso a) del prospecto	
Fecha de Autorización	10 de abril de 2024			

Importante: El valor de un fondo de inversión, cualquiera que sea su política de inversión, está sujeta a la fluctuación de los mercados, por lo que el inversionista puede obtener ganancias y pérdidas.

Objetivo de Inversión:

Buscará obtener un alto rendimiento ofreciendo al inversionista un instrumento para la diversificación de su cartera a bajo costo, invirtiendo principalmente sus activos en acciones listadas en el Sistema Internacional de Cotizaciones (SIC), así como en ETF's y Trac's listados en el SIC, complementándose con valores estructurados y valores de deuda. El horizonte de inversión recomendado es de más de un año.

Información Relevante: No se cuenta con información relevante. Los fondos de inversión no cuentan con asamblea de accionistas, consejo de administración o comisario: las funciones de la asamblea de accionistas, así como las actividades del consejo de administración están encomendadas a GBM Administradora de Activos, S.A. de C.V., Sociedad Operadora de Fondos de Inversión. La vigilancia del Fondo de inversión está asignada al contralor normativo de dicha sociedad operadora.

Valor en Riesgo (VaR) de la cartera de inversión respecto de sus activos netos: 2.79% con una probabilidad de 95% horizonte a 1 día.

La pérdida que en un escenario pesimista (5 en 100 veces) puede enfrentar el fondo de inversión en un lapso de un día, es de 27.90 pesos por cada 1000 invertidos. **(Este dato es solo una estimación, las expectativas de pérdida podrían ser mayores, incluso por el monto total de la inversión realizada. La información de valor en riesgo es válida únicamente en condiciones de mercado normales.)**

Desempeño histórico

Serie "BM1": Índice de Referencia: MSCI ACWI Index

	Ultimo Mes	Últimos 3 meses	Últimos 12 meses	Año 2021	Año 2022	Año 2023
Rendimiento Bruto	N/D	N/D	N/D	N/D	N/D	N/D
Rendimiento Neto	N/D	N/D	N/D	N/D	N/D	N/D
Tasa libre de Riesgo	10.430%	10.430%	10.451%	3.925%	7.054%	10.403%

El rendimiento neto es después de comisiones y el que obtuvo el inversionista en el período.

* La tasa libre de riesgo es una tasa que no incluye descuentos por comisiones o cualquier otro gasto.

El desempeño del fondo en el pasado, no necesariamente es indicativo del desempeño que tendrá en el futuro.

Régimen y política de inversión:

- a) El fondo seguirá una estrategia de inversión activa.
- b) La inversión en acciones del SIC, ETF's y Trac's que repliquen índices internacionales listados en el SIC será entre el 80% y el 100%, en ETF's y Trac's cuyo subyacente se encuentre relacionado con instrumentos de deuda y valores de deuda entre el 0% y el 20%, en valores estructurados y warrants entre 0% y 20%.
- c) El fondo mantendrá un enfoque de inversión global y buscará una estrategia de administración activa que combinará una exposición general a los mercados de acciones internacionales, la cual será complementada por una estrategia basada en factores de estilo, buscando obtener un rendimiento superior al del mercado en general en el largo plazo. Estos factores son características de las acciones que han sido identificadas como generadores amplios y persistentes de rendimientos en el mercado. Los factores más conocidos son valor, calidad, tamaño, momentum, mínima volatilidad y carry. Los factores suelen tener bajas correlaciones entre sí, y suelen tener buen desempeño en diferentes momentos del ciclo económico.

Las inversiones en deuda normalmente se llevarán a cabo a través de instrumentos de alta calidad crediticia y/o en ETFs listados en el SIC cuyo subyacente se encuentre relacionado con instrumentos de deuda, pudiendo invertir en bonos tanto de tasa fija, revisable y nominal y estarán conformadas por una mezcla de valores gubernamentales, estatales, municipales, bancarios y corporativos, la mayoría de estas inversiones se harán en instrumentos con calificación A+ en escala nacional. El fondo también podrá invertir en trackers o ETF's de deuda, para la selección de éstos, se analizará su comportamiento reciente y se tomará en cuenta el análisis de ganancias esperadas respecto a la posibilidad de enfrentar escenarios relacionados con algún tipo de pérdida.

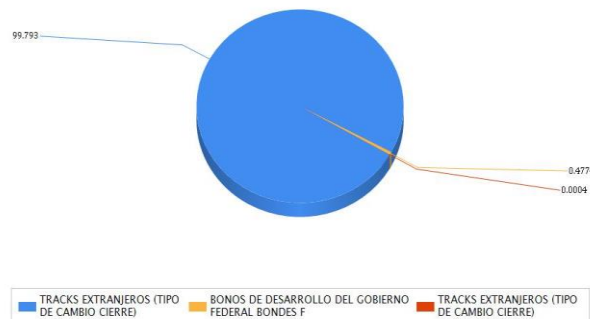
- d) Utilizará el MSCI ACWI Index (que se puede consultar en la página <https://www.msci.com/end-of-day-data-search>) en comparaciones de rendimientos.
- e) El fondo podrá invertir en valores emitidos por entidades pertenecientes al mismo consorcio o grupo empresarial al que la operadora pertenece, hasta el 20% del total de activos.
- e) Podrá celebrar operaciones de préstamo de valores, valores estructurados y certificados bursátiles fiduciarios indizados, pero no con derivados ni valores respaldados por activos.

Composición de la cartera de inversión:

Principales inversiones al mes de octubre 2024

Emisora	Archivo objeto de inversión subyacente		Monto (\$)	Porcentaje
	Nombre	Tipo		
VTI	VTI *	Variable	524,091,671.00	47.88
IWMO	IWMO N	Variable	272,833,844.00	24.92
VEA	VEA *	Variable	216,599,080.00	19.79
VWO	VWO *	Variable	78,855,226.00	7.20
GOBMEX	BONDES F 340323	Deuda	5,226,855.00	0.48
VEA	VEA *	Variable	5,013.00	0.00
	MXN *	Deuda	-2,969,145.00	-0.27
Cartera Total			1,094,642,544.00	100.00

Por sector de actividad económica



Comisiones y Remuneraciones por la prestación de servicios

Pagadas directamente por el cliente:

Concepto	Serie "BM1"		Serie "BO" (serie más representativa)	
	%	\$	%	\$
Compra de acciones (hasta el porcentaje por operación)	0.75%		0.75%	
Venta de acciones (hasta el porcentaje por operación)	0.75%		0.75%	

Pagadas por el fondo de inversión:

Concepto	Serie "BM1"		Serie "BO" (Serie más representativa)	
	%	\$	%	\$
Administración de activos	0.66000	6.60000	0.60000	6.00000
Administración de activos / sobre desempeño	N/A		N/A	
Distribución de acciones	1.54000	15.40000	1.40000	14.00000
Valuación de acciones	0.00770	0.07740	0.00770	0.07740
Depósito de acciones	N/A		N/A	
Depósito de activos objeto de inversión	0.02030	0.20310	0.02030	0.20310
Contabilidad	0.01404	0.14043	0.01404	0.14043
Otros*	0.05686	0.56860	0.05686	0.56860
Total		7.58953		6.98953

* Comisión por Intermediación/Proveeduría de Precios

Los % y \$ de las comisiones se presentan anualizados, considerando una inversión de \$1,000.00.

Políticas para la compra-venta de acciones

Plazo mínimo de permanencia	N/A	Liquidez	Diaria
Recepción de órdenes	Todos los días hábiles.	Horario	8:45 - 13:45
Ejecución de operaciones	El mismo día de recepción de la solicitud.	Límites de recompra	Consultar el inciso b) del punto 2 del Prospecto Genérico
Liquidación de operaciones	24 hrs. a partir de la ejecución de las mismas.	Diferencia*	No se ha aplicado diferencial alguno en el último año

El fondo de inversión ante condiciones desordenadas de mercado u operaciones inusuales podrá aplicar a las operaciones de compraventa de sus acciones, un diferencial sobre el precio actualizado de valuación de dichas acciones, que haya determinado previamente, y conservarlo a favor de los inversionistas que permanecen en el fondo.

Prestadores de servicios

Operadora	GBM Administradora de Activos, S.A. de C.V., Sociedad Operadora de Fondos de Inversión
Distribuidoras	Integrales: GBM ADMINISTRADORA DE ACTIVOS, S.A. DE C.V. SOCIEDAD OPERADORA DE FONDOS DE INVERSIÓN; GRUPO BURSÁTIL MEXICANO, S.A. DE C.V. CASA DE BOLSA
Valuadora	Operadora Covaf, S.A. de C.V., Sociedad Operadora Limitada de Fondos de Inversión
Institución calificador de valores	N/A

Centro de atención al inversionista

Contacto	Centro de Atención a Clientes
Número Telefónico	01800-717-7480
Horario	8:45 - 13:45

Páginas electrónicas

Operadora	www.gbmfondos.com.mx
Distribuidora(s)	www.gbm.com.mx

Información sobre comisiones y remuneraciones

Las comisiones por compra y venta de acciones pueden disminuir el monto total de su inversión. Esto implica que usted recibiría un monto menor después de una operación. Lo anterior, junto con las comisiones pagadas por el fondo, representa una reducción del rendimiento total que recibiría por su inversión en el fondo.

Algunos prestadores de servicios pueden establecer acuerdos con el fondo y ofrecerle descuentos por sus servicios. Para conocer de su existencia y el posible beneficio para usted, pregunte a su distribuidor.

El prospecto de información contiene un mayor detalle de los conflictos de interés a los que pudiera estar sujeto.

Advertencias

Las inversiones realizadas en el fondo de inversión no se encuentran protegidas ni garantizadas por el Gobierno Federal ni las entidades de la administración pública paraestatal.

La autorización de los prospectos de información al público inversionista no implica certificación sobre la bondad de las acciones que emitan o sobre la solvencia, liquidez, calidad crediticia o desempeño futuro de los fondos, ni de los Activos Objeto de Inversión que conforman su cartera.

Ningún intermediario financiero, apoderado para celebrar operaciones con el público, o cualquier otra persona, está autorizado para proporcionar información o hacer declaración alguna adicional al contenido del presente documento o el prospecto de información al público inversionista, por lo que deberán entenderse como no autorizadas por el fondo.

Para mayor información, visitar la página electrónica de nuestra operadora y/o distribuidora(s), donde podrá consultar el prospecto de información al público inversionista del fondo, así como la información actualizada sobre la cartera de inversión del fondo.

El presente documento y el prospecto de información al público inversionista son los únicos documentos de venta que reconoce el fondo de inversión como válidos.

DOCUMENTO CON INFORMACION CLAVE PARA LA INVERSION

GBM INVERSIONES EN INDICES INTERNACIONALES DE RENTA VARIABLE, S.A. DE C.V., FONDO DE INVERSION DE RENTA VARIABLE, administrado por GBM Administradora de Activos, S.A. de C.V., Sociedad Operadora de Fondos de Inversión

Tipo	Fondo de Inversión de Renta Variable	Series Accionarias	Posibles Adquirentes	Montos Mínimos de Inversión (\$)
Categoría RVESPTKINT	Especializada en renta variable	Serie BMS	Personas morales con residencia fiscal en México	N/A
Clave de Pizarra	GBMTRV		Ver apartado 2 inciso a) del prospecto	
Fecha de Autorización	10 de abril de 2024			

Importante: El valor de un fondo de inversión, cualquiera que sea su política de inversión, está sujeta a la fluctuación de los mercados, por lo que el inversionista puede obtener ganancias y pérdidas.

Objetivo de Inversión:

Buscará obtener un alto rendimiento ofreciendo al inversionista un instrumento para la diversificación de su cartera a bajo costo, invirtiendo principalmente sus activos en acciones listadas en el Sistema Internacional de Cotizaciones (SIC), así como en ETF's y Trac's listados en el SIC, complementándose con valores estructurados y valores de deuda. El horizonte de inversión recomendado es de más de un año.

Información Relevante: No se cuenta con información relevante. Los fondos de inversión no cuentan con asamblea de accionistas, consejo de administración o comisario: las funciones de la asamblea de accionistas, así como las actividades del consejo de administración están encomendadas a GBM Administradora de Activos, S.A. de C.V., Sociedad Operadora de Fondos de Inversión. La vigilancia del Fondo de inversión está asignada al contralor normativo de dicha sociedad operadora.

Valor en Riesgo (VaR) de la cartera de inversión respecto de sus activos netos: 2.79% con una probabilidad de 95% horizonte a 1 día.

La pérdida que en un escenario pesimista (5 en 100 veces) puede enfrentar el fondo de inversión en un lapso de un día, es de 27.90 pesos por cada 1000 invertidos. **(Este dato es solo una estimación, las expectativas de pérdida podrían ser mayores, incluso por el monto total de la inversión realizada. La información de valor en riesgo es válida únicamente en condiciones de mercado normales.)**

Desempeño histórico

Serie "BMS": Índice de Referencia: MSCI ACWI Index

	Ultimo Mes	Últimos 3 meses	Últimos 12 meses	Año 2021	Año 2022	Año 2023
Rendimiento Bruto	N/D	N/D	N/D	N/D	N/D	N/D
Rendimiento Neto	N/D	N/D	N/D	N/D	N/D	N/D
Tasa libre de Riesgo	10.430%	10.430%	10.451%	3.925%	7.054%	10.403%

El rendimiento neto es después de comisiones y el que obtuvo el inversionista en el período.

** La tasa libre de riesgo es una tasa que no incluye descuentos por comisiones o cualquier otro gasto.*

El desempeño del fondo en el pasado, no necesariamente es indicativo del desempeño que tendrá en el futuro.

Régimen y política de inversión:

- a) El fondo seguirá una estrategia de inversión activa.
- b) La inversión en acciones del SIC, ETF's y Trac's que repliquen índices internacionales listados en el SIC será entre el 80% y el 100%, en ETF's y Trac's cuyo subyacente se encuentre relacionado con instrumentos de deuda y valores de deuda entre el 0% y el 20%, en valores estructurados y warrants entre 0% y 20%.
- c) El fondo mantendrá un enfoque de inversión global y buscará una estrategia de administración activa que combinará una exposición general a los mercados de acciones internacionales, la cual será complementada por una estrategia basada en factores de estilo, buscando obtener un rendimiento superior al del mercado en general en el largo plazo. Estos factores son características de las acciones que han sido identificadas como generadores amplios y persistentes de rendimientos en el mercado. Los factores más conocidos son valor, calidad, tamaño, momentum, mínima volatilidad y carry. Los factores suelen tener bajas correlaciones entre sí, y suelen tener buen desempeño en diferentes momentos del ciclo económico.

Las inversiones en deuda normalmente se llevarán a cabo a través de instrumentos de alta calidad crediticia y/o en ETFs listados en el SIC cuyo subyacente se encuentre relacionado con instrumentos de deuda, pudiendo invertir en bonos tanto de tasa fija, revisable y nominal y estarán conformadas por una mezcla de valores gubernamentales, estatales, municipales, bancarios y corporativos, la mayoría de estas inversiones se harán en instrumentos con calificación A+ en escala nacional. El fondo también podrá invertir en trackers o ETF's de deuda, para la selección de éstos, se analizará su comportamiento reciente y se tomará en cuenta el análisis de ganancias esperadas respecto a la posibilidad de enfrentar escenarios relacionados con algún tipo de pérdida.

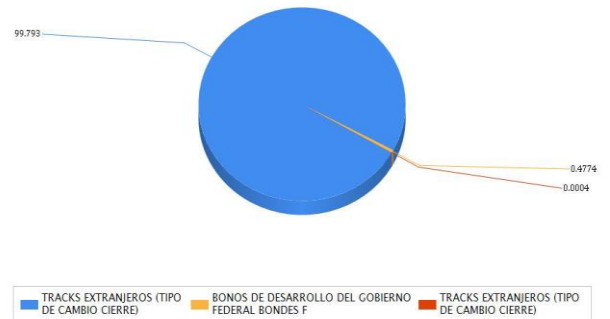
- d) Utilizará el MSCI ACWI Index (que se puede consultar en la página <https://www.msci.com/end-of-day-data-search>) en comparaciones de rendimientos.
- e) El fondo podrá invertir en valores emitidos por entidades pertenecientes al mismo consorcio o grupo empresarial al que la operadora pertenece, hasta el 20% del total de activos.
- f) Podrá celebrar operaciones de préstamo de valores, valores estructurados y certificados bursátiles fiduciarios indizados, pero no con derivados ni valores respaldados por activos.

Composición de la cartera de inversión:

Principales inversiones al mes de octubre 2024

Emisora	Archivo objeto de inversión subyacente		Monto (\$)	Porcentaje
	Nombre	Tipo		
VTI	VTI *	Variable	524,091,671.00	47.88
IWMO	IWMO N	Variable	272,833,844.00	24.92
VEA	VEA *	Variable	216,599,080.00	19.79
VWO	VWO *	Variable	78,855,226.00	7.20
GOBMEX	BONDES F 340323	Deuda	5,226,855.00	0.48
VEA	VEA *	Variable	5,013.00	0.00
	MXN *	Deuda	-2,969,145.00	-0.27
Cartera Total			1,094,642,544.00	100.00

Por sector de actividad económica



Comisiones y Remuneraciones por la prestación de servicios

Pagadas directamente por el cliente:

Concepto	Serie "BMS"		Serie "BO" (serie más representativa)	
	%	\$	%	\$
Compra de acciones (hasta el porcentaje por operación)	0.75%		0.75%	
Venta de acciones (hasta el porcentaje por operación)	0.75%		0.75%	

Pagadas por el fondo de inversión:

Concepto	Serie "BMS"		Serie "BO" (Serie más representativa)	
	%	\$	%	\$
Administración de activos	0.30000	3.00000	0.60000	6.00000
Administración de activos / sobre desempeño	N/A		N/A	
Distribución de acciones	0.00000		1.40000	14.00000
Valuación de acciones	0.00770	0.07740	0.00770	0.07740
Depósito de acciones	N/A		N/A	
Depósito de activos objeto de inversión	0.02030	0.20310	0.02030	0.20310
Contabilidad	0.01404	0.14043	0.01404	0.14043
Otros*	0.05686	0.56860	0.05686	0.56860
Total		3.98953		6.98953

* Comisión por Intermediación/Proveeduría de Precios

Los % y \$ de las comisiones se presentan anualizados, considerando una inversión de \$1,000.00.

Información sobre comisiones y remuneraciones

Las comisiones por compra y venta de acciones pueden disminuir el monto total de su inversión. Esto implica que usted recibiría un monto menor después de una operación. Lo anterior, junto con las comisiones pagadas por el fondo, representa una reducción del rendimiento total que recibiría por su inversión en el fondo.

Algunos prestadores de servicios pueden establecer acuerdos con el fondo y ofrecerle descuentos por sus servicios. Para conocer de su existencia y el posible beneficio para usted, pregunte a su distribuidor.

El prospecto de información contiene un mayor detalle de los conflictos de interés a los que pudiera estar sujeto.

Políticas para la compra-venta de acciones

Plazo mínimo de permanencia	N/A	Liquidez	Diaria
Recepción de órdenes	Todos los días hábiles.	Horario	8:45 - 13:45
Ejecución de operaciones	El mismo día de recepción de la solicitud.	Límites de recompra	Consultar el inciso b) del punto 2 del Prospecto Genérico
Liquidación de operaciones	24 hrs. a partir de la ejecución de las mismas.	Diferencia*	No se ha aplicado diferencial alguno en el último año

El fondo de inversión ante condiciones desordenadas de mercado u operaciones inusuales podrá aplicar a las operaciones de compraventa de sus acciones, un diferencial sobre el precio actualizado de valuación de dichas acciones, que haya determinado previamente, y conservarlo a favor de los inversionistas que permanecen en el fondo.

Prestadores de servicios

Operadora	GBM Administradora de Activos, S.A. de C.V., Sociedad Operadora de Fondos de Inversión
Distribuidoras	Integrales: GBM ADMINISTRADORA DE ACTIVOS, S.A. DE C.V. SOCIEDAD OPERADORA DE FONDOS DE INVERSION; GRUPO BURSÁTIL MEXICANO, S.A. DE C.V. CASA DE BOLSA
Valuadora	Operadora Covaf, S.A. de C.V., Sociedad Operadora Limitada de Fondos de Inversión
Institución calificadora de valores	N/A

Centro de atención al inversionista

Contacto	Centro de Atención a Clientes
Número Telefónico	01800-717-7480
Horario	8:45 - 13:45

Páginas electrónicas

Operadora	www.gbmfondos.com.mx
Distribuidora(s)	www.gbm.com.mx

Advertencias

Las inversiones realizadas en el fondo de inversión no se encuentran protegidas ni garantizadas por el Gobierno Federal ni las entidades de la administración pública paraestatal.

La autorización de los prospectos de información al público inversionista no implica certificación sobre la bondad de las acciones que emitan o sobre la solvencia, liquidez, calidad crediticia o desempeño futuro de los fondos, ni de los Activos Objeto de Inversión que conforman su cartera.

Ningún intermediario financiero, apoderado para celebrar operaciones con el público, o cualquier otra persona, está autorizado para proporcionar información o hacer declaración alguna adicional al contenido del presente documento o el prospecto de información al público inversionista, por lo que deberán entenderse como no autorizadas por el fondo.

Para mayor información, visitar la página electrónica de nuestra operadora y/o distribuidora(s), donde podrá consultar el prospecto de información al público inversionista del fondo, así como la información actualizada sobre la cartera de inversión del fondo.

El presente documento y el prospecto de información al público inversionista son los únicos documentos de venta que reconoce el fondo de inversión como válidos.

DOCUMENTO CON INFORMACION CLAVE PARA LA INVERSION

GBM INVERSIONES EN ÍNDICES INTERNACIONALES DE RENTA VARIABLE, S.A. DE C.V., FONDO DE INVERSION DE RENTA VARIABLE, administrado por GBM Administradora de Activos, S.A. de C.V., Sociedad Operadora de Fondos de Inversión

Tipo	Fondo de Inversión de Renta Variable	Serie Accionarias	Posibles Adquirentes	Montos Mínimos de Inversión (\$)
Categoría	Especializada en renta variable	Serie BE	Personas físicas y morales no sujetas a retención de ISR Ver apartado 2 inciso a) del prospecto	N/A
Clave de Pizarra	GBMTRV			
Fecha de Autorización	10 de abril de 2024			

Importante: El valor de un fondo de inversión, cualquiera que sea su política de inversión, está sujeta a la fluctuación de los mercados, por lo que el inversionista puede obtener ganancias y pérdidas.

Objetivo de Inversión:

Buscará obtener un alto rendimiento ofreciendo al inversionista un instrumento para la diversificación de su cartera a bajo costo, invirtiendo principalmente sus activos en acciones listadas en el Sistema Internacional de Cotizaciones (SIC), así como en ETF's y Trac's listados en el SIC, complementándose con valores estructurados y valores de deuda. El horizonte de inversión recomendado es de más de un año.

Información Relevante: No se cuenta con información relevante. Los fondos de inversión no cuentan con asamblea de accionistas, consejo de administración o comisario: las funciones de la asamblea de accionistas, así como las actividades del consejo de administración están encomendadas a GBM Administradora de Activos, S.A. de C.V., Sociedad Operadora de Fondos de Inversión. La vigilancia del Fondo de inversión está asignada al contralor normativo de dicha sociedad operadora.

Valor en Riesgo (VaR) de la cartera de inversión respecto de sus activos netos: 2.79% con una probabilidad de 95% horizonte a 1 día.
La pérdida que en un escenario pesimista (5 en 100 veces) puede enfrentar el fondo de inversión en un lapso de un día, es de 27.90 pesos por cada 1000 invertidos. **(Este dato es solo una estimación, las expectativas de pérdida podrían ser mayores, incluso por el monto total de la inversión realizada. La información de valor en riesgo es válida únicamente en condiciones de mercado normales.)**

Desempeño histórico

Serie "BE": Índice de Referencia: MSCI ACWI Index

	Ultimo Mes	Últimos 3 meses	Últimos 12 meses	Año 2021	Año 2022	Año 2023
Rendimiento Bruto	1.835%	13.219%	50.495%	17.883%	-	1.520%
Rendimiento Neto	1.835%	13.219%	50.495%	17.883%	-	1.520%
Tasa libre de Riesgo	10.430%	10.430%	10.451%	3.925%	7.054%	10.403%

*El rendimiento neto es después de comisiones y el que obtuvo el inversionista en el período. * La tasa libre de riesgo es una tasa que no incluye descuentos por comisiones o cualquier otro gasto.*

El desempeño del fondo en el pasado, no necesariamente es indicativo del desempeño que tendrá en el futuro.

Régimen y política de inversión:

- a) El fondo seguirá una estrategia de inversión activa.
- b) La inversión en acciones del SIC, ETF's y Trac's que repliquen índices internacionales listados en el SIC será entre el 80% y el 100%, en ETF's y Trac's cuyo subyacente se encuentre relacionado con instrumentos de deuda y valores de deuda entre el 0% y el 20%, en valores estructurados y warrants entre 0% y 20%.
- c) El fondo mantendrá un enfoque de inversión global y buscará una estrategia de administración activa que combinará una exposición general a los mercados de acciones internacionales, la cual será complementada por una estrategia basada en factores de estilo, buscando obtener un rendimiento superior al del mercado en general en el largo plazo. Estos factores son características de las acciones que han sido identificadas como generadores amplios y persistentes de rendimientos en el mercado. Los factores más conocidos son valor, calidad, tamaño, momentum, mínima volatilidad y carry. Los factores suelen tener bajas correlaciones entre sí, y suelen tener buen desempeño en diferentes momentos del ciclo económico.

Las inversiones en deuda normalmente se llevarán a cabo a través de instrumentos de alta calidad crediticia y/o en ETFs listados en el SIC cuyo subyacente se encuentre relacionado con instrumentos de deuda, pudiendo invertir en bonos tanto de tasa fija, revisable y nominal y estarán conformadas por una mezcla de valores gubernamentales, estatales, municipales, bancarios y corporativos, la mayoría de estas inversiones se harán en instrumentos con calificación A+ en escala nacional. El fondo también podrá invertir en trackers o ETF's de deuda, para la selección de éstos, se analizará su comportamiento reciente y se tomará en cuenta el análisis de ganancias esperadas respecto a la posibilidad de enfrentar escenarios relacionados con algún tipo de pérdida.

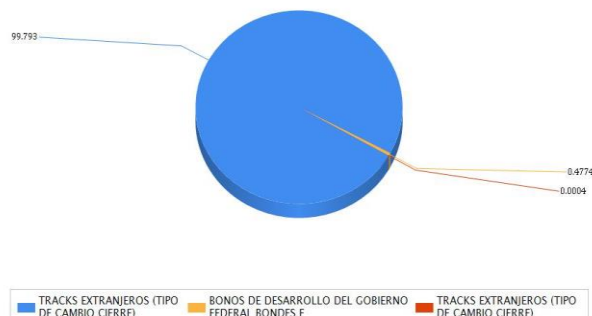
- d) Utilizará el MSCI ACWI Index (que se puede consultar en la página <https://www.msci.com/end-of-day-data-search>) en comparaciones de rendimientos.
- e) El fondo podrá invertir en valores emitidos por entidades pertenecientes al mismo consorcio o grupo empresarial al que la operadora pertenece, hasta el 20% del total de activos.
- f) Podrá celebrar operaciones de préstamo de valores, valores estructurados y certificados bursátiles fiduciarios indizados, pero no con derivados ni valores respaldados por activos.

Composición de la cartera de inversión:

Principales inversiones al mes de octubre 2024

Emisora	Archivo objeto de inversión subyacente		Monto (\$)	Porcentaje
	Nombre	Tipo		
VTI	VTI *	Variable	524,091,671.00	47.88
IWMO	IWMO N	Variable	272,833,844.00	24.92
VEA	VEA *	Variable	216,599,080.00	19.79
VWO	VWO *	Variable	78,855,226.00	7.20
GOBMEX	BONDES F 340323	Deuda	5,226,855.00	0.48
VEA	VEA *	Variable	5,013.00	0.00
	MXN *	Deuda	-2,969,145.00	-0.27
Cartera Total			1,094,642,544.00	100.00

Por sector de actividad económica



Comisiones y Remuneraciones por la prestación de servicios

Pagadas directamente por el cliente:

Concepto	Serie "BE"		Serie "BO" (serie más representativa)	
	%	\$	%	\$
Compra de acciones (hasta el porcentaje por operación)	0.75%		0.75%	
Venta de acciones (hasta el porcentaje por operación)	0.75%		0.75%	

Pagadas por el fondo de inversión:

Concepto	Serie "BE"		Serie "BO" (Serie más representativa)	
	%	\$	%	\$
Administración de activos	0.60000	6.00000	0.60000	6.00000
Administración de activos / sobre desempeño	N/A		N/A	
Distribución de acciones	1.40000	14.00000	1.40000	14.00000
Valuación de acciones	0.00770	0.07740	0.00770	0.07740
Depósito de acciones	N/A		N/A	
Depósito de activos objeto de inversión	0.02030	0.20310	0.02030	0.20310
Contabilidad	0.01404	0.14043	0.01404	0.14043
Otros*	0.05686	0.56860	0.05686	0.56860
Total		6.98953		6.98953

* Comisión por Intermediación/Proveeduría de Precios

Los % y \$ de las comisiones se presentan anualizados, considerando una inversión de \$1,000.00.

Información sobre comisiones y remuneraciones

Las comisiones por compra y venta de acciones pueden disminuir el monto total de su inversión. Esto implica que usted recibiría un monto menor después de una operación. Lo anterior, junto con las comisiones pagadas por el fondo, representa una reducción del rendimiento total que recibiría por su inversión en el fondo.

Algunos prestadores de servicios pueden establecer acuerdos con el fondo y ofrecerle descuentos por sus servicios. Para conocer de su existencia y el posible beneficio para usted, pregunte a su distribuidor.

El prospecto de información contiene un mayor detalle de los conflictos de interés a los que pudiera estar sujeto.

Políticas para la compra-venta de acciones

Plazo mínimo de permanencia	N/A	Liquidez	Diaria
Recepción de órdenes	Todos los días hábiles.	Horario	8:45 - 13:45
Ejecución de operaciones	El mismo día de recepción de la solicitud.	Límites de recompra	Consultar el inciso b) del punto 2 del Prospecto Genérico
Liquidación de operaciones	24 hrs. a partir de la ejecución de las mismas.	Diferencia*	No se ha aplicado diferencial alguno en el último año

El fondo de inversión ante condiciones desordenadas de mercado u operaciones inusuales podrá aplicar a las operaciones de compraventa de sus acciones, un diferencial sobre el precio actualizado de valuación de dichas acciones, que haya determinado previamente, y conservarlo a favor de los inversionistas que permanecen en el fondo.

Prestadores de servicios

Operadora	GBM Administradora de Activos, S.A. de C.V., Sociedad Operadora de Fondos de Inversión
Distribuidoras	Integrales: GBM ADMINISTRADORA DE ACTIVOS, S.A. DE C.V. SOCIEDAD OPERADORA DE FONDOS DE INVERSION; GRUPO BURSÁTIL MEXICANO, S.A. DE C.V. CASA DE BOLSA
Valuadora	Operadora Covaf, S.A. de C.V., Sociedad Operadora Limitada de Fondos de Inversión
Institución calificadora de valores	N/A

Centro de atención al inversionista

Contacto	Centro de Atención a Clientes
Número Telefónico	01800-717-7480
Horario	8:45 - 13:45

Páginas electrónicas

Operadora	www.gbmfondos.com.mx
Distribuidora(s)	www.gbm.com.mx

Advertencias

Las inversiones realizadas en el fondo de inversión no se encuentran protegidas ni garantizadas por el Gobierno Federal ni las entidades de la administración pública paraestatal.

La autorización de los prospectos de información al público inversionista no implica certificación sobre la bondad de las acciones que emitan o sobre la solvencia, liquidez, calidad crediticia o desempeño futuro de los fondos, ni de los Activos Objeto de Inversión que conforman su cartera.

Ningún intermediario financiero, apoderado para celebrar operaciones con el público, o cualquier otra persona, está autorizado para proporcionar información o hacer declaración alguna adicional al contenido del presente documento o el prospecto de información al público inversionista, por lo que deberán entenderse como no autorizadas por el fondo.

Para mayor información, visitar la página electrónica de nuestra operadora y/o distribuidora(s), donde podrá consultar el prospecto de información al público inversionista del fondo, así como la información actualizada sobre la cartera de inversión del fondo.

El presente documento y el prospecto de información al público inversionista son los únicos documentos de venta que reconoce el fondo de inversión como válidos.

DOCUMENTO CON INFORMACION CLAVE PARA LA INVERSION

GBM INVERSIONES EN ÍNDICES INTERNACIONALES DE RENTA VARIABLE, S.A. DE C.V., FONDO DE INVERSION DE RENTA VARIABLE, administrado por GBM Administradora de Activos, S.A. de C.V., Sociedad Operadora de Fondos de Inversión

Tipo	Fondo de Inversión de Renta Variable	Serie Accionarias	Posibles Adquirentes	Montos Mínimos de Inversión (\$)
Categoría	Especializada en renta variable	Serie BE1	Personas físicas y morales no sujetas a retención de ISR Ver apartado 2 inciso a) del prospecto	N/A
Clave de Pizarra	GBMTRV			
Fecha de Autorización	10 de abril de 2024			

Importante: El valor de un fondo de inversión, cualquiera que sea su política de inversión, está sujeta a la fluctuación de los mercados, por lo que el inversionista puede obtener ganancias y pérdidas.

Objetivo de Inversión:

Buscará obtener un alto rendimiento ofreciendo al inversionista un instrumento para la diversificación de su cartera a bajo costo, invirtiendo principalmente sus activos en acciones listadas en el Sistema Internacional de Cotizaciones (SIC), así como en ETF's y Trac's listados en el SIC, complementándose con valores estructurados y valores de deuda. El horizonte de inversión recomendado es de más de un año.

Información Relevante: No se cuenta con información relevante. Los fondos de inversión no cuentan con asamblea de accionistas, consejo de administración o comisario: las funciones de la asamblea de accionistas, así como las actividades del consejo de administración están encomendadas a GBM Administradora de Activos, S.A. de C.V., Sociedad Operadora de Fondos de Inversión. La vigilancia del Fondo de inversión está asignada al contralor normativo de dicha sociedad operadora.

Valor en Riesgo (VaR) de la cartera de inversión respecto de sus activos netos: 2.79% con una probabilidad de 95% horizonte a 1 día. La pérdida que en un escenario pesimista (5 en 100 veces) puede enfrentar el fondo de inversión en un lapso de un día, es de 27.90 pesos por cada 1000 invertidos. **(Este dato es solo una estimación, las expectativas de pérdida podrían ser mayores, incluso por el monto total de la inversión realizada. La información de valor en riesgo es válida únicamente en condiciones de mercado normales.)**

Desempeño histórico

Serie "BE1": Índice de Referencia: MSCI ACWI Index

	Ultimo Mes	Últimos 3 meses	Últimos 12 meses	Año 2021	Año 2022	Año 2023
Rendimiento Bruto	N/D	N/D	N/D	N/D	N/D	N/D
Rendimiento Neto	N/D	N/D	N/D	N/D	N/D	N/D
Tasa libre de Riesgo	10.430%	10.430%	10.451%	3.925%	7.054%	10.403%

El rendimiento neto es después de comisiones y el que obtuvo el inversionista en el período. * La tasa libre de riesgo es una tasa que no incluye descuentos por comisiones o cualquier otro gasto.

El desempeño del fondo en el pasado, no necesariamente es indicativo del desempeño que tendrá en el futuro.

Régimen y política de inversión:

- a) El fondo seguirá una estrategia de inversión activa.
- b) La inversión en acciones del SIC, ETF's y Trac's que repliquen índices internacionales listados en el SIC será entre el 80% y el 100%, en ETF's y Trac's cuyo subyacente se encuentre relacionado con instrumentos de deuda y valores de deuda entre el 0% y el 20%, en valores estructurados y warrants entre 0% y 20%.
- c) El fondo mantendrá un enfoque de inversión global y buscará una estrategia de administración activa que combinará una exposición general a los mercados de acciones internacionales, la cual será complementada por una estrategia basada en factores de estilo, buscando obtener un rendimiento superior al del mercado en general en el largo plazo. Estos factores son características de las acciones que han sido identificadas como generadores amplios y persistentes de rendimientos en el mercado. Los factores más conocidos son valor, calidad, tamaño, momentum, mínima volatilidad y carry. Los factores suelen tener bajas correlaciones entre sí, y suelen tener buen desempeño en diferentes momentos del ciclo económico.

Las inversiones en deuda normalmente se llevarán a cabo a través de instrumentos de alta calidad crediticia y/o en ETFs listados en el SIC cuyo subyacente se encuentre relacionado con instrumentos de deuda, pudiendo invertir en bonos tanto de tasa fija, revisable y nominal y estarán conformadas por una mezcla de valores gubernamentales, estatales, municipales, bancarios y corporativos, la mayoría de estas inversiones se harán en instrumentos con calificación A+ en escala nacional. El fondo también podrá invertir en trackers o ETF's de deuda, para la selección de éstos, se analizará su comportamiento reciente y se tomará en cuenta el análisis de ganancias esperadas respecto a la posibilidad de enfrentar escenarios relacionados con algún tipo de pérdida.

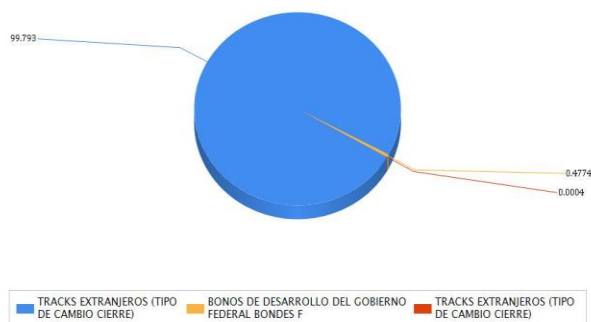
- d) Utilizará el MSCI ACWI Index (que se puede consultar en la página <https://www.msci.com/end-of-day-data-search>) en comparaciones de rendimientos.
- e) El fondo podrá invertir en valores emitidos por entidades pertenecientes al mismo consorcio o grupo empresarial al que la operadora pertenece, hasta el 20% del total de activos.
- f) Podrá celebrar operaciones de préstamo de valores, valores estructurados y certificados bursátiles fiduciarios indizados, pero no con derivados ni valores respaldados por activos.

Composición de la cartera de inversión:

Principales inversiones al mes de octubre 2024

Emisora	Archivo objeto de inversión subyacente		Monto (\$)	Porcentaje
	Nombre	Tipo		
VTI	VTI *	Variable	524,091,671.00	47.88
IWMO	IWMO N	Variable	272,833,844.00	24.92
VEA	VEA *	Variable	216,599,080.00	19.79
VWO	VWO *	Variable	78,855,226.00	7.20
GOBMEX	BONDEF 340323	Deuda	5,226,855.00	0.48
VEA	VEA *	Variable	5,013.00	0.00
	MXN *	Deuda	-2,969,145.00	-0.27
Cartera Total			1,094,642,544.00	100.00

Por sector de actividad económica



Comisiones y Remuneraciones por la prestación de servicios

Pagadas directamente por el cliente:

Concepto	Serie "BE1"		Serie "BO" (serie más representativa)	
	%	\$	%	\$
Compra de acciones (hasta el porcentaje por operación)	0.75%		0.75%	
Venta de acciones (hasta el porcentaje por operación)	0.75%		0.75%	

Pagadas por el fondo de inversión:

Concepto	Serie "BE1"		Serie "BO" (Serie más representativa)	
	%	\$	%	\$
Administración de activos	0.66000	6.60000	0.60000	6.00000
Administración de activos / sobre desempeño	N/A		N/A	
Distribución de acciones	1.54000	15.40000	1.40000	14.00000
Valuación de acciones	0.00770	0.07740	0.00770	0.07740
Depósito de acciones	N/A		N/A	
Depósito de activos objeto de inversión	0.02030	0.20310	0.02030	0.20310
Contabilidad	0.01404	0.14043	0.01404	0.14043
Otros*	0.05686	0.56860	0.05686	0.56860
Total		7.58953		6.98953

* Comisión por Intermediación/Proveeduría de Precios

Los % y \$ de las comisiones se presentan anualizados, considerando una inversión de \$1,000.00.

Información sobre comisiones y remuneraciones

Las comisiones por compra y venta de acciones pueden disminuir el monto total de su inversión. Esto implica que usted recibiría un monto menor después de una operación. Lo anterior, junto con las comisiones pagadas por el fondo, representa una reducción del rendimiento total que recibiría por su inversión en el fondo.

Algunos prestadores de servicios pueden establecer acuerdos con el fondo y ofrecerle descuentos por sus servicios. Para conocer de su existencia y el posible beneficio para usted, pregunte a su distribuidor.

El prospecto de información contiene un mayor detalle de los conflictos de interés a los que pudiera estar sujeto.

Políticas para la compra-venta de acciones

Plazo mínimo de permanencia	N/A	Liquidez	Diaria
Recepción de órdenes	Todos los días hábiles.	Horario	8:45 - 13:45
Ejecución de operaciones	El mismo día de recepción de la solicitud.	Límites de recompra	Consultar el inciso b) del punto 2 del Prospecto Genérico
Liquidación de operaciones	24 hrs. a partir de la ejecución de las mismas.	Diferencia*	No se ha aplicado diferencial alguno en el último año

El fondo de inversión ante condiciones desordenadas de mercado u operaciones inusuales podrá aplicar a las operaciones de compraventa de sus acciones, un diferencial sobre el precio actualizado de valuación de dichas acciones, que haya determinado previamente, y conservarlo a favor de los inversionistas que permanecen en el fondo.

Prestadores de servicios

Operadora	GBM Administradora de Activos, S.A. de C.V., Sociedad Operadora de Fondos de Inversión
Distribuidoras	Integrales: GBM ADMINISTRADORA DE ACTIVOS, S.A. DE C.V. SOCIEDAD OPERADORA DE FONDOS DE INVERSION; GRUPO BURSÁTIL MEXICANO, S.A. DE C.V. CASA DE BOLSA
Valuadora	Operadora Covaf, S.A. de C.V., Sociedad Operadora Limitada de Fondos de Inversión
Institución calificador de valores	N/A

Centro de atención al inversionista

Contacto	Centro de Atención a Clientes
Número Telefónico	01800-717-7480
Horario	8:45 - 13:45

Páginas electrónicas

Operadora	www.gbmfondos.com.mx
Distribuidora(s)	www.gbm.com.mx

Advertencias

Las inversiones realizadas en el fondo de inversión no se encuentran protegidas ni garantizadas por el Gobierno Federal ni las entidades de la administración pública paraestatal.

La autorización de los prospectos de información al público inversionista no implica certificación sobre la bondad de las acciones que emitan o sobre la solvencia, liquidez, calidad crediticia o desempeño futuro de los fondos, ni de los Activos Objeto de Inversión que conforman su cartera.

Ningún intermediario financiero, apoderado para celebrar operaciones con el público, o cualquier otra persona, está autorizado para proporcionar información o hacer declaración alguna adicional al contenido del presente documento o el prospecto de información al público inversionista, por lo que deberán entenderse como no autorizadas por el fondo.

Para mayor información, visitar la página electrónica de nuestra operadora y/o distribuidora(s), donde podrá consultar el prospecto de información al público inversionista del fondo, así como la información actualizada sobre la cartera de inversión del fondo.

El presente documento y el prospecto de información al público inversionista son los únicos documentos de venta que reconoce el fondo de inversión como válidos.

DOCUMENTO CON INFORMACION CLAVE PARA LA INVERSION

GBM INVERSIONES EN ÍNDICES INTERNACIONALES DE RENTA VARIABLE, S.A. DE C.V., FONDO DE INVERSION DE RENTA VARIABLE, administrado por GBM Administradora de Activos, S.A. de C.V., Sociedad Operadora de Fondos de Inversión

Tipo	Fondo de Inversión de Renta Variable	Serie Accionarias	Posibles Adquirentes	Montos Mínimos de Inversión (\$)
Categoría	Especializada en renta variable	Serie BES	Personas físicas y morales no sujetas a retención de ISR Ver apartado 2 inciso a) del prospecto	N/A
Clave de Pizarra	GBMTRV			
Fecha de Autorización	10 de abril de 2024			

Importante: El valor de un fondo de inversión, cualquiera que sea su política de inversión, está sujeta a la fluctuación de los mercados, por lo que el inversionista puede obtener ganancias y pérdidas.

Objetivo de Inversión:

Buscará obtener un alto rendimiento ofreciendo al inversionista un instrumento para la diversificación de su cartera a bajo costo, invirtiendo principalmente sus activos en acciones listadas en el Sistema Internacional de Cotizaciones (SIC), así como en ETF's y Trac's listados en el SIC, complementándose con valores estructurados y valores de deuda. El horizonte de inversión recomendado es de más de un año.

Información Relevante: No se cuenta con información relevante. Los fondos de inversión no cuentan con asamblea de accionistas, consejo de administración o comisario; las funciones de la asamblea de accionistas, así como las actividades del consejo de administración están encomendadas a GBM Administradora de Activos, S.A. de C.V., Sociedad Operadora de Fondos de Inversión. La vigilancia del Fondo de inversión está asignada al contralor normativo de dicha sociedad operadora.

Valor en Riesgo (VaR) de la cartera de inversión respecto de sus activos netos: 2.79% con una probabilidad de 95% horizonte a 1 día. La pérdida que en un escenario pesimista (5 en 100 veces) puede enfrentar el fondo de inversión en un lapso de un día, es de 27.90 pesos por cada 1000 invertidos. **(Este dato es solo una estimación, las expectativas de pérdida podrían ser mayores, incluso por el monto total de la inversión realizada. La información de valor en riesgo es válida únicamente en condiciones de mercado normales.)**

Desempeño histórico

Serie "BES": Índice de Referencia: MSCI ACWI Index

	Ultimo Mes	Últimos 3 meses	Últimos 12 meses	Año 2021	Año 2022	Año 2023
Rendimiento Bruto	2.006%	13.781%	53.494%	N/D	N/D	N/D
Rendimiento Neto	2.006%	13.781%	53.494%	N/D	N/D	N/D
Tasa libre de Riesgo	10.430%	10.430%	10.451%	3.925%	7.054%	10.403%

*El rendimiento neto es después de comisiones y el que obtuvo el inversionista en el período. * La tasa libre de riesgo es una tasa que no incluye descuentos por comisiones o cualquier otro gasto.*

El desempeño del fondo en el pasado, no necesariamente es indicativo del desempeño que tendrá en el futuro.

Régimen y política de inversión:

- a) El fondo seguirá una estrategia de inversión activa.
- b) La inversión en acciones del SIC, ETF's y Trac's que repliquen índices internacionales listados en el SIC será entre el 80% y el 100%, en ETF's y Trac's cuyo subyacente se encuentre relacionado con instrumentos de deuda y valores de deuda entre el 0% y el 20%, en valores estructurados y warrants entre 0% y 20%.
- c) El fondo mantendrá un enfoque de inversión global y buscará una estrategia de administración activa que combinará una exposición general a los mercados de acciones internacionales, la cual será complementada por una estrategia basada en factores de estilo, buscando obtener un rendimiento superior al del mercado en general en el largo plazo. Estos factores son características de las acciones que han sido identificadas como generadores amplios y persistentes de rendimientos en el mercado. Los factores más conocidos son valor, calidad, tamaño, momentum, mínima volatilidad y carry. Los factores suelen tener bajas correlaciones entre sí, y suelen tener buen desempeño en diferentes momentos del ciclo económico.

Las inversiones en deuda normalmente se llevarán a cabo a través de instrumentos de alta calidad crediticia y/o en ETFs listados en el SIC cuyo subyacente se encuentre relacionado con instrumentos de deuda, pudiendo invertir en bonos tanto de tasa fija, revisable y nominal y estarán conformadas por una mezcla de valores gubernamentales, estatales, municipales, bancarios y corporativos, la mayoría de estas inversiones se harán en instrumentos con calificación A+ en escala nacional. El fondo también podrá invertir en trackers o ETF's de deuda, para la selección de éstos, se analizará su comportamiento reciente y se tomará en cuenta el análisis de ganancias esperadas respecto a la posibilidad de enfrentar escenarios relacionados con algún tipo de pérdida.

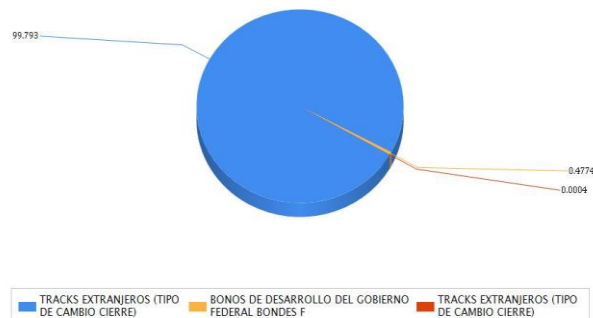
- d) Utilizará el MSCI ACWI Index (que se puede consultar en la página <https://www.msci.com/end-of-day-data-search>) en comparaciones de rendimientos.
- e) El fondo podrá invertir en valores emitidos por entidades pertenecientes al mismo consorcio o grupo empresarial al que la operadora pertenece, hasta el 20% del total de activos.
- f) Podrá celebrar operaciones de préstamo de valores, valores estructurados y certificados bursátiles fiduciarios indizados, pero no con derivados ni valores respaldados por activos.

Composición de la cartera de inversión:

Principales inversiones al mes de octubre 2024

Emisora	Archivo objeto de inversión subyacente		Monto (\$)	Porcentaje
	Nombre	Tipo		
VTI	VTI *	Variable	524,091,671.00	47.88
IWMO	IWMO N	Variable	272,833,844.00	24.92
VEA	VEA *	Variable	216,599,080.00	19.79
VWO	VWO *	Variable	78,855,226.00	7.20
GOBMEX	BONDESF 340323	Deuda	5,226,855.00	0.48
VEA	VEA *	Variable	5,013.00	0.00
	MXN *	Deuda	-2,969,145.00	-0.27
Cartera Total			1,094,642,544.00	100.00

Por sector de actividad económica



Comisiones y Remuneraciones por la prestación de servicios

Pagadas directamente por el cliente:

Concepto	Serie "BES"		Serie "BO" (serie más representativa)	
	%	\$	%	\$
Compra de acciones (hasta el porcentaje por operación)	0.75%		0.75%	
Venta de acciones (hasta el porcentaje por operación)	0.75%		0.75%	

Pagadas por el fondo de inversión:

Concepto	Serie "BES"		Serie "BO" (Serie más representativa)	
	%	\$	%	\$
Administración de activos	0.30000	3.00000	0.60000	6.00000
Administración de activos / sobre desempeño	N/A		N/A	
Distribución de acciones	0.00000		1.40000	14.00000
Valuación de acciones	0.00770	0.07740	0.00770	0.07740
Depósito de acciones	N/A		N/A	
Depósito de activos objeto de inversión	0.02030	0.20310	0.02030	0.20310
Contabilidad	0.01404	0.14043	0.01404	0.14043
Otros*	0.05686	0.56860	0.05686	0.56860
Total		3.98953		6.98953

* Comisión por Intermediación/Proveeduría de Precios

Los % y \$ de las comisiones se presentan anualizados, considerando una inversión de \$1,000.00.

Información sobre comisiones y remuneraciones

Las comisiones por compra y venta de acciones pueden disminuir el monto total de su inversión. Esto implica que usted recibiría un monto menor después de una operación. Lo anterior, junto con las comisiones pagadas por el fondo, representa una reducción del rendimiento total que recibiría por su inversión en el fondo.

Algunos prestadores de servicios pueden establecer acuerdos con el fondo y ofrecerle descuentos por sus servicios. Para conocer de su existencia y el posible beneficio para usted, pregunte a su distribuidor.

El prospecto de información contiene un mayor detalle de los conflictos de interés a los que pudiera estar sujeto.

Políticas para la compra-venta de acciones

Plazo mínimo de permanencia	N/A	Liquidez	Diaria
Recepción de órdenes	Todos los días hábiles.	Horario	8:45 - 13:45
Ejecución de operaciones	El mismo día de recepción de la solicitud.	Límites de recompra	Consultar el inciso b) del punto 2 del Prospecto Genérico
Liquidación de operaciones	24 hrs. a partir de la ejecución de las mismas.	Diferencia*	No se ha aplicado diferencial alguno en el último año

El fondo de inversión ante condiciones desordenadas de mercado u operaciones inusuales podrá aplicar a las operaciones de compraventa de sus acciones, un diferencial sobre el precio actualizado de valuación de dichas acciones, que haya determinado previamente, y conservarlo a favor de los inversionistas que permanecen en el fondo.

Prestadores de servicios

Operadora	GBM Administradora de Activos, S.A. de C.V., Sociedad Operadora de Fondos de Inversión
Distribuidoras	Integrales: GBM ADMINISTRADORA DE ACTIVOS, S.A. DE C.V. SOCIEDAD OPERADORA DE FONDOS DE INVERSION; GRUPO BURSÁTIL MEXICANO, S.A. DE C.V. CASA DE BOLSA
Valuadora	Operadora Covaf, S.A. de C.V., Sociedad Operadora Limitada de Fondos de Inversión
Institución calificadoradora de valores	N/A

Centro de atención al inversionista

Contacto	Centro de Atención a Clientes
Número Telefónico	01800-717-7480
Horario	8:45 - 13:45

Páginas electrónicas

Operadora	www.gbmfondos.com.mx
Distribuidora(s)	www.gbm.com.mx

Advertencias

Las inversiones realizadas en el fondo de inversión no se encuentran protegidas ni garantizadas por el Gobierno Federal ni las entidades de la administración pública paraestatal.

La autorización de los prospectos de información al público inversionista no implica certificación sobre la bondad de las acciones que emitan o sobre la solvencia, liquidez, calidad crediticia o desempeño futuro de los fondos, ni de los Activos Objeto de Inversión que conforman su cartera.

Ningún intermediario financiero, apoderado para celebrar operaciones con el público, o cualquier otra persona, está autorizado para proporcionar información o hacer declaración alguna adicional al contenido del presente documento o el prospecto de información al público inversionista, por lo que deberán entenderse como no autorizadas por el fondo.

Para mayor información, visitar la página electrónica de nuestra operadora y/o distribuidora(s), donde podrá consultar el prospecto de información al público inversionista del fondo, así como la información actualizada sobre la cartera de inversión del fondo.

El presente documento y el prospecto de información al público inversionista son los únicos documentos de venta que reconoce el fondo de inversión como válidos.

DOCUMENTO CON INFORMACION CLAVE PARA LA INVERSION

GBM INVERSIONES EN INDICES INTERNACIONALES DE RENTA VARIABLE, S.A. DE C.V., FONDO DE INVERSION DE RENTA VARIABLE, administrado por GBM Administradora de Activos, S.A. de C.V., Sociedad Operadora de Fondos de Inversión

Tipo	Fondo de Inversión de Renta Variable	Serie Accionarias	Posibles Adquirentes	Montos Mínimos de Inversión (\$)
Categoría	Especializada en renta variable	Serie BX	Personas físicas y morales con residencia fiscal distinta a México Ver apartado 2 inciso a) del prospecto	N/A
Clave de Pizarra	GBMTRV			
Fecha de Autorización	10 de abril de 2024			

Importante: El valor de un fondo de inversión, cualquiera que sea su política de inversión, está sujeta a la fluctuación de los mercados, por lo que el inversionista puede obtener ganancias y pérdidas.

Objetivo de Inversión:

Buscará obtener un alto rendimiento ofreciendo al inversionista un instrumento para la diversificación de su cartera a bajo costo, invirtiendo principalmente sus activos en acciones listadas en el Sistema Internacional de Cotizaciones (SIC), así como en ETF's y Trac's listados en el SIC, complementándose con valores estructurados y valores de deuda. El horizonte de inversión recomendado es de más de un año.

Información Relevante: No se cuenta con información relevante. Los fondos de inversión no cuentan con asamblea de accionistas, consejo de administración o comisario: las funciones de la asamblea de accionistas, así como las actividades del consejo de administración están encomendadas a GBM Administradora de Activos, S.A. de C.V., Sociedad Operadora de Fondos de Inversión. La vigilancia del Fondo de inversión está asignada al contralor normativo de dicha sociedad operadora.

Valor en Riesgo (VaR) de la cartera de inversión respecto de sus activos netos: 2.79% con una probabilidad de 95% horizonte a 1 día.

La pérdida que en un escenario pesimista (5 en 100 veces) puede enfrentar el fondo de inversión en un lapso de un día, es de 27.90 pesos por cada 1000 invertidos. **(Este dato es solo una estimación, las expectativas de pérdida podrían ser mayores, incluso por el monto total de la inversión realizada. La información de valor en riesgo es válida únicamente en condiciones de mercado normales.)**

Desempeño histórico

Serie "BX": Índice de Referencia: MSCI ACWI Index

	Ultimo Mes	Últimos 3 meses	Últimos 12 meses	Año 2021	Año 2022	Año 2023
Rendimiento Bruto	1.835%	N/D	N/D	N/D	N/D	N/D
Rendimiento Neto	1.835%	N/D	N/D	N/D	N/D	N/D
Tasa libre de Riesgo	10.430%	10.430%	10.451%	3.925%	7.054%	10.403%

El rendimiento neto es después de comisiones y el que obtuvo el inversionista en el período. * La tasa libre de riesgo es una tasa que no incluye descuentos por comisiones o cualquier otro gasto. El desempeño del fondo en el pasado, no necesariamente es indicativo del desempeño que tendrá en el futuro.

Régimen y política de inversión:

- a) El fondo seguirá una estrategia de inversión activa.
- b) La inversión en acciones del SIC, ETF's y Trac's que repliquen índices internacionales listados en el SIC será entre el 80% y el 100%, en ETF's y Trac's cuyo subyacente se encuentre relacionado con instrumentos de deuda y valores de deuda entre el 0% y el 20%, en valores estructurados y warrants entre 0% y 20%.
- c) El fondo mantendrá un enfoque de inversión global y buscará una estrategia de administración activa que combinará una exposición general a los mercados de acciones internacionales, la cual será complementada por una estrategia basada en factores de estilo, buscando obtener un rendimiento superior al del mercado en general en el largo plazo. Estos factores son características de las acciones que han sido identificadas como generadores amplios y persistentes de rendimientos en el mercado. Los factores más conocidos son valor, calidad, tamaño, momentum, mínima volatilidad y carry. Los factores suelen tener bajas correlaciones entre sí, y suelen tener buen desempeño en diferentes momentos del ciclo económico enfoque de inversión táctico que procure evitar la toma de riesgos innecesarios.

Las inversiones en deuda normalmente se llevarán a cabo a través de instrumentos de alta calidad crediticia y/o en ETFs listados en el SIC cuyo subyacente se encuentre relacionado con instrumentos de deuda, pudiendo invertir en bonos tanto de tasa fija, revisable y nominal y estarán conformadas por una mezcla de valores gubernamentales, estatales, municipales, bancarios y corporativos, la mayoría de estas inversiones se harán en instrumentos con calificación A+ en escala nacional. El fondo también podrá invertir en trackers o ETF's de deuda, para la selección de éstos, se analizará su comportamiento reciente y se tomará en cuenta el análisis de ganancias esperadas respecto a la posibilidad de enfrentar escenarios relacionados con algún tipo de pérdida.

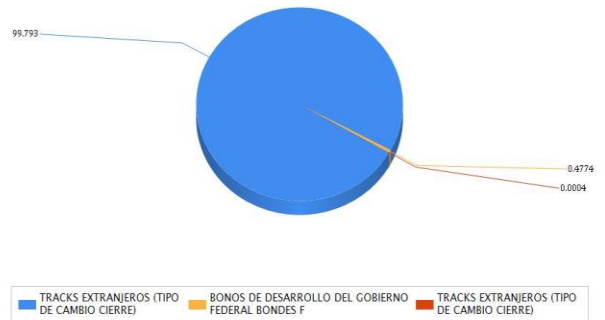
- d) Utilizará el MSCI ACWI Index (que se puede consultar en la página <https://www.msci.com/end-of-day-data-search>) en comparaciones de rendimientos.
- e) El fondo podrá invertir en valores emitidos por entidades pertenecientes al mismo consorcio o grupo empresarial al que la operadora pertenece, hasta el 20% del total de activos.
- f) Podrá celebrar operaciones de préstamo de valores, valores estructurados y certificados bursátiles fiduciarios indizados, pero no con derivados ni valores respaldados por activos.

Composición de la cartera de inversión:

Principales inversiones al mes de octubre 2024

Emisora	Archivo objeto de inversión subyacente		Monto (\$)	Porcentaje
	Nombre	Tipo		
VTI	VTI *	Variable	524,091,671.00	47.88
IWMO	IWMO N	Variable	272,833,844.00	24.92
VEA	VEA *	Variable	216,599,080.00	19.79
VWO	VWO *	Variable	78,855,226.00	7.20
GOBMEX	BONDES F 340323	Deuda	5,226,855.00	0.48
VEA	VEA *	Variable	5,013.00	0.00
	MXN *	Deuda	-2,969,145.00	-0.27
Cartera Total			1,094,642,544.00	100.00

Por sector de actividad económica



Comisiones y Remuneraciones por la prestación de servicios

Pagadas directamente por el cliente:

Concepto	Serie "BX"		Serie "BO" (serie más representativa)	
	%	\$	%	\$
Compra de acciones (hasta el porcentaje por operación)	0.75%		0.75%	
Venta de acciones (hasta el porcentaje por operación)	0.75%		0.75%	

Pagadas por el fondo de inversión:

Concepto	Serie "BX"		Serie "BO" (Serie más representativa)	
	%	\$	%	\$
Administración de activos	0.60000	6.00000	0.60000	6.00000
Administración de activos / sobre desempeño	N/A		N/A	
Distribución de acciones	1.40000	14.00000	1.40000	14.00000
Valuación de acciones	0.00770	0.07740	0.00770	0.07740
Depósito de acciones	N/A		N/A	
Depósito de activos objeto de inversión	0.02030	0.20310	0.02030	0.20310
Contabilidad	0.01404	0.14043	0.01404	0.14043
Otros*	0.05686	0.56860	0.05686	0.56860
Total		6.98953		6.98953

* Comisión por Intermediación/Proveeduría de Precios

Los % y \$ de las comisiones se presentan anualizados, considerando una inversión de \$1,000.00.

Políticas para la compra-venta de acciones

Plazo mínimo de permanencia	N/A	Liquidez	Diaria
Recepción de órdenes	Todos los días hábiles.	Horario	8:45 - 13:45
Ejecución de operaciones	El mismo día de recepción de la solicitud.	Límites de recompra	Consultar el inciso b) del punto 2 del Prospecto Genérico
Liquidación de operaciones	24 hrs. a partir de la ejecución de las mismas.	Diferencia*	No se ha aplicado diferencial alguno en el último año

El fondo de inversión ante condiciones desordenadas de mercado u operaciones inusuales podrá aplicar a las operaciones de compraventa de sus acciones, un diferencial sobre el precio actualizado de valuación de dichas acciones, que haya determinado previamente, y conservarlo a favor de los inversionistas que permanecen en el fondo.

Prestadores de servicios

Operadora	GBM Administradora de Activos, S.A. de C.V., Sociedad Operadora de Fondos de Inversión
Distribuidoras	Integrales: GBM ADMINISTRADORA DE ACTIVOS, S.A. DE C.V. SOCIEDAD OPERADORA DE FONDOS DE INVERSION; GRUPO BURSÁTIL MEXICANO, S.A. DE C.V. CASA DE BOLSA
Valuadora	Operadora Covaf, S.A. de C.V., Sociedad Operadora Limitada de Fondos de Inversión
Institución calificadora de valores	N/A

Centro de atención al inversionista

Contacto	Centro de Atención a Clientes
Número Telefónico	01800-717-7480
Horario	8:45 - 13:45

Páginas electrónicas

Operadora	www.gbmfondos.com.mx
Distribuidora(s)	www.gbm.com.mx

Información sobre comisiones y remuneraciones

Las comisiones por compra y venta de acciones pueden disminuir el monto total de su inversión. Esto implica que usted recibiría un monto menor después de una operación. Lo anterior, junto con las comisiones pagadas por el fondo, representa una reducción del rendimiento total que recibiría por su inversión en el fondo.

Algunos prestadores de servicios pueden establecer acuerdos con el fondo y ofrecerle descuentos por sus servicios. Para conocer de su existencia y el posible beneficio para usted, pregunte a su distribuidor.

El prospecto de información contiene un mayor detalle de los conflictos de interés a los que pudiera estar sujeto.

Advertencias

Las inversiones realizadas en el fondo de inversión no se encuentran protegidas ni garantizadas por el Gobierno Federal ni las entidades de la administración pública paraestatal.

La autorización de los prospectos de información al público inversionista no implica certificación sobre la bondad de las acciones que emitan o sobre la solvencia, liquidez, calidad crediticia o desempeño futuro de los fondos, ni de los Activos Objeto de Inversión que conforman su cartera.

Ningún intermediario financiero, apoderado para celebrar operaciones con el público, o cualquier otra persona, está autorizado para proporcionar información o hacer declaración alguna adicional al contenido del presente documento o el prospecto de información al público inversionista, por lo que deberán entenderse como no autorizadas por el fondo.

Para mayor información, visitar la página electrónica de nuestra operadora y/o distribuidora(s), donde podrá consultar el prospecto de información al público inversionista del fondo, así como la información actualizada sobre la cartera de inversión del fondo.

El presente documento y el prospecto de información al público inversionista son los únicos documentos de venta que reconoce el fondo de inversión como válidos.

DOCUMENTO CON INFORMACION CLAVE PARA LA INVERSION

GBM INVERSIONES EN ÍNDICES INTERNACIONALES DE RENTA VARIABLE, S.A. DE C.V., FONDO DE INVERSION DE RENTA VARIABLE, administrado por GBM Administradora de Activos, S.A. de C.V., Sociedad Operadora de Fondos de Inversión

Tipo	Fondo de Inversión de Renta Variable	Series Accionarias	Posibles Adquirentes	Montos Mínimos de Inversión (\$)
Categoría	Especializada en renta variable	Serie BX1	Personas físicas y morales con residencia fiscal distinta a México Ver apartado 2 inciso a) del prospecto	N/A
Clave de Pizarra	GBMTRV			
Fecha de Autorización	10 de abril de 2024			

Importante: El valor de un fondo de inversión, cualquiera que sea su política de inversión, está sujeta a la fluctuación de los mercados, por lo que el inversionista puede obtener ganancias y pérdidas.

Objetivo de Inversión:

Buscará obtener un alto rendimiento ofreciendo al inversionista un instrumento para la diversificación de su cartera a bajo costo, invirtiendo principalmente sus activos en acciones listadas en el Sistema Internacional de Cotizaciones (SIC), así como en ETF's y Trac's listados en el SIC, complementándose con valores estructurados y valores de deuda. El horizonte de inversión recomendado es de más de un año.

Información Relevante: No se cuenta con información relevante. Los fondos de inversión no cuentan con asamblea de accionistas, consejo de administración o comisario: las funciones de la asamblea de accionistas, así como las actividades del consejo de administración están encomendadas a GBM Administradora de Activos, S.A. de C.V., Sociedad Operadora de Fondos de Inversión. La vigilancia del Fondo de inversión está asignada al contralor normativo de dicha sociedad operadora.

Valor en Riesgo (VaR) de la cartera de inversión respecto de sus activos netos: 2.79% con una probabilidad de 95% horizonte a 1 día.

La pérdida que en un escenario pesimista (5 en 100 veces) puede enfrentar el fondo de inversión en un lapso de un día, es de 27.90 pesos por cada 1000 invertidos. **(Este dato es solo una estimación, las expectativas de pérdida podrían ser mayores, incluso por el monto total de la inversión realizada. La información de valor en riesgo es válida únicamente en condiciones de mercado normales.)**

Desempeño histórico

Serie "BX1": Índice de Referencia: MSCI ACWI Index

	Ultimo Mes	Últimos 3 meses	Últimos 12 meses	Año 2021	Año 2022	Año 2023
Rendimiento Bruto	N/D	N/D	N/D	N/D	N/D	N/D
Rendimiento Neto	N/D	N/D	N/D	N/D	N/D	N/D
Tasa libre de Riesgo	10.430%	10.430%	10.451%	3.925%	7.054%	10.403%

El rendimiento neto es después de comisiones y el que obtuvo el inversionista en el período.

* La tasa libre de riesgo es una tasa que no incluye descuentos por comisiones o cualquier otro gasto. El desempeño del fondo en el pasado, no necesariamente es indicativo del desempeño que tendrá en el futuro.

Régimen y política de inversión:

- a) El fondo seguirá una estrategia de inversión activa.
- b) La inversión en acciones del SIC, ETF's y Trac's que repliquen índices internacionales listados en el SIC será entre el 80% y el 100%, en ETF's y Trac's cuyo subyacente se encuentre relacionado con instrumentos de deuda y valores de deuda entre el 0% y el 20%, en valores estructurados y warrants entre 0% y 20%.
- c) El fondo mantendrá un enfoque de inversión global y buscará una estrategia de administración activa que combinará una exposición general a los mercados de acciones internacionales, la cual será complementada por una estrategia basada en factores de estilo, buscando obtener un rendimiento superior al del mercado en general en el largo plazo. Estos factores son características de las acciones que han sido identificadas como generadores amplios y persistentes de rendimientos en el mercado. Los factores más conocidos son valor, calidad, tamaño, momentum, mínima volatilidad y carry. Los factores suelen tener bajas correlaciones entre sí, y suelen tener buen desempeño en diferentes momentos del ciclo económico.

Las inversiones en deuda normalmente se llevarán a cabo a través de instrumentos de alta calidad crediticia y/o en ETFs listados en el SIC cuyo subyacente se encuentre relacionado con instrumentos de deuda, pudiendo invertir en bonos tanto de tasa fija, revisable y nominal y estarán conformadas por una mezcla de valores gubernamentales, estatales, municipales, bancarios y corporativos, la mayoría de estas inversiones se harán en instrumentos con calificación A+ en escala nacional. El fondo también podrá invertir en trackers o ETF's de deuda, para la selección de éstos, se analizará su comportamiento reciente y se tomará en cuenta el análisis de ganancias esperadas respecto a la posibilidad de enfrentar escenarios relacionados con algún tipo de pérdida.

d) Utilizará el MSCI ACWI Index (que se puede consultar en la página <https://www.msci.com/end-of-day-data-search>) en comparaciones de rendimientos.

e) El fondo podrá invertir en valores emitidos por entidades pertenecientes al mismo consorcio o grupo empresarial al que la operadora pertenece, hasta el 20% del total de activos.

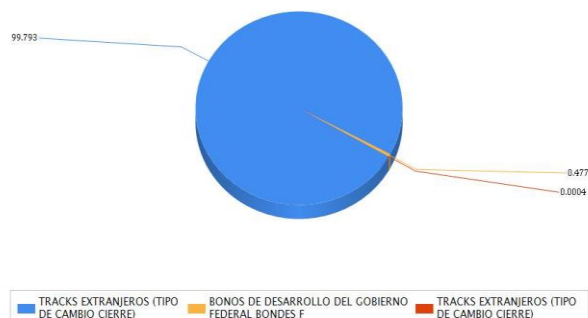
f) Podrá celebrar operaciones de préstamo de valores, valores estructurados y certificados bursátiles fiduciarios indizados, pero no con derivados ni valores respaldados por activos.

Composición de la cartera de inversión:

Principales inversiones al mes de octubre 2024

Emisora	Archivo objeto de inversión subyacente		Monto (\$)	Porcentaje
	Nombre	Tipo		
VTI	VTI *	Variable	524,091,671.00	47.88
IWMO	IWMO N	Variable	272,833,844.00	24.92
VEA	VEA *	Variable	216,599,080.00	19.79
VWO	VWO *	Variable	78,855,226.00	7.20
GOBMEX	BONDES F 340323	Deuda	5,226,855.00	0.48
VEA	VEA *	Variable	5,013.00	0.00
	MXN *	Deuda	-2,969,145.00	-0.27
Cartera Total			1,094,642,544.00	100.00

Por sector de actividad económica



Comisiones y Remuneraciones por la prestación de servicios

Pagadas directamente por el cliente:

Concepto	Serie "BX1"		Serie "BO" (serie más representativa)	
	%	\$	%	\$
Compra de acciones (hasta el porcentaje por operación)	0.75%		0.75%	
Venta de acciones (hasta el porcentaje por operación)	0.75%		0.75%	

Pagadas por el fondo de inversión:

Concepto	Serie "BX1"		Serie "BO" (Serie más representativa)	
	%	\$	%	\$
Administración de activos	0.48000	4.80000	0.60000	6.00000
Administración de activos / sobre desempeño	N/A		N/A	
Distribución de acciones	1.12000	11.20000	1.40000	14.00000
Valuación de acciones	0.00770	0.07740	0.00770	0.07740
Depósito de acciones	N/A		N/A	
Depósito de activos objeto de inversión	0.02030	0.20310	0.02030	0.20310
Contabilidad	0.01404	0.14043	0.01404	0.14043
Otros*	0.05686	0.56860	0.05686	0.56860
Total		5.78953		6.98953

* Comisión por Intermediación/Proveeduría de Precios

Los % y \$ de las comisiones se presentan anualizados, considerando una inversión de \$1,000.00.

Políticas para la compra-venta de acciones

Plazo mínimo de permanencia	N/A	Liquidez	Diaria
Recepción de órdenes	Todos los días hábiles.	Horario	8:45 - 13:45
Ejecución de operaciones	El mismo día de recepción de la solicitud.	Límites de recompra	Consultar el inciso b) del punto 2 del Prospecto Genérico
Liquidación de operaciones	24 hrs. a partir de la ejecución de las mismas.	Diferencia*	No se ha aplicado diferencial alguno en el último año

El fondo de inversión ante condiciones desordenadas de mercado u operaciones inusuales podrá aplicar a las operaciones de compraventa de sus acciones, un diferencial sobre el precio actualizado de valuación de dichas acciones, que haya determinado previamente, y conservarlo a favor de los inversionistas que permanecen en el fondo.

Prestadores de servicios

Operadora	GBM Administradora de Activos, S.A. de C.V., Sociedad Operadora de Fondos de Inversión
Distribuidoras	Integrales: GBM ADMINISTRADORA DE ACTIVOS, S.A. DE C.V. SOCIEDAD OPERADORA DE FONDOS DE INVERSION; GRUPO BURSÁTIL MEXICANO, S.A. DE C.V. CASA DE BOLSA
Valuadora	Operadora Covaf, S.A. de C.V., Sociedad Operadora Limitada de Fondos de Inversión
Institución calificadora de valores	N/A

Centro de atención al inversionista

Contacto	Centro de Atención a Clientes
Número Telefónico	01800-717-7480
Horario	8:45 - 13:45

Páginas electrónicas

Operadora	www.gbmfondos.com.mx
Distribuidora(s)	www.gbm.com.mx

Información sobre comisiones y remuneraciones

Las comisiones por compra y venta de acciones pueden disminuir el monto total de su inversión. Esto implica que usted recibiría un monto menor después de una operación. Lo anterior, junto con las comisiones pagadas por el fondo, representa una reducción del rendimiento total que recibiría por su inversión en el fondo.

Algunos prestadores de servicios pueden establecer acuerdos con el fondo y ofrecerle descuentos por sus servicios. Para conocer de su existencia y el posible beneficio para usted, pregunte a su distribuidor.

El prospecto de información contiene un mayor detalle de los conflictos de interés a los que pudiera estar sujeto.

Advertencias

Las inversiones realizadas en el fondo de inversión no se encuentran protegidas ni garantizadas por el Gobierno Federal ni las entidades de la administración pública paraestatal.

La autorización de los prospectos de información al público inversionista no implica certificación sobre la bondad de las acciones que emitan o sobre la solvencia, liquidez, calidad crediticia o desempeño futuro de los fondos, ni de los Activos Objeto de Inversión que conforman su cartera.

Ningún intermediario financiero, apoderado para celebrar operaciones con el público, o cualquier otra persona, está autorizado para proporcionar información o hacer declaración alguna adicional al contenido del presente documento o el prospecto de información al público inversionista, por lo que deberán entenderse como no autorizadas por el fondo.

Para mayor información, visitar la página electrónica de nuestra operadora y/o distribuidora(s), donde podrá consultar el prospecto de información al público inversionista del fondo, así como la información actualizada sobre la cartera de inversión del fondo.

El presente documento y el prospecto de información al público inversionista son los únicos documentos de venta que reconoce el fondo de inversión como válidos.

DOCUMENTO CON INFORMACION CLAVE PARA LA INVERSION

GBM INVERSIONES EN ÍNDICES INTERNACIONALES DE RENTA VARIABLE, S.A. DE C.V., FONDO DE INVERSION DE RENTA VARIABLE, administrado por GBM Administradora de Activos, S.A. de C.V., Sociedad Operadora de Fondos de Inversión

Tipo	Fondo de Inversión de Renta Variable	Series Accionarias	Posibles Adquirentes	Montos Mínimos de Inversión (\$)
Categoría	Especializada en renta variable	Serie BXS	Personas físicas y morales con residencia fiscal distinta a México Ver apartado 2 inciso a) del prospecto	N/A
Clave de Pizarra	GBMTRV			
Fecha de Autorización	10 de abril de 2024			

Importante: El valor de un fondo de inversión, cualquiera que sea su política de inversión, está sujeta a la fluctuación de los mercados, por lo que el inversionista puede obtener ganancias y pérdidas.

Objetivo de Inversión:

Buscará obtener un alto rendimiento ofreciendo al inversionista un instrumento para la diversificación de su cartera a bajo costo, invirtiendo principalmente sus activos en acciones listadas en el Sistema Internacional de Cotizaciones (SIC), así como en ETF's y Trac's listados en el SIC, complementándose con valores estructurados y valores de deuda. El horizonte de inversión recomendado es de más de un año.

Información Relevante: No se cuenta con información relevante. Los fondos de inversión no cuentan con asamblea de accionistas, consejo de administración o comisario: las funciones de la asamblea de accionistas, así como las actividades del consejo de administración están encomendadas a GBM Administradora de Activos, S.A. de C.V., Sociedad Operadora de Fondos de Inversión. La vigilancia del Fondo de inversión está asignada al contralor normativo de dicha sociedad operadora.

Valor en Riesgo (VaR) de la cartera de inversión respecto de sus activos netos: 2.79% con una probabilidad de 95% horizonte a 1 día.

La pérdida que en un escenario pesimista (5 en 100 veces) puede enfrentar el fondo de inversión en un lapso de un día, es de 27.90 pesos por cada 1000 invertidos. **(Este dato es solo una estimación, las expectativas de pérdida podrían ser mayores, incluso por el monto total de la inversión realizada. La información de valor en riesgo es válida únicamente en condiciones de mercado normales.)**

Desempeño histórico

Serie "BXS": Índice de Referencia: MSCI ACWI Index

	Ultimo Mes	Últimos 3 meses	Últimos 12 meses	Año 2021	Año 2022	Año 2023
Rendimiento Bruto	N/D	N/D	N/D	N/D	N/D	N/D
Rendimiento Neto	N/D	N/D	N/D	N/D	N/D	N/D
Tasa libre de Riesgo	10.430%	10.430%	10.451%	3.925%	7.054%	10.403%

*El rendimiento neto es después de comisiones y el que obtuvo el inversionista en el período.
* La tasa libre de riesgo es una tasa que no incluye descuentos por comisiones o cualquier otro gasto. El desempeño del fondo en el pasado, no necesariamente es indicativo del desempeño que tendrá en el futuro.*

Régimen y política de inversión:

- a) El fondo seguirá una estrategia de inversión activa.
- b) La inversión en acciones del SIC, ETF's y Trac's que repliquen índices internacionales listados en el SIC será entre el 80% y el 100%, en ETF's y Trac's cuyo subyacente se encuentre relacionado con instrumentos de deuda y valores de deuda entre el 0% y el 20%, en valores estructurados y warrants entre 0% y 20%.
- c) El fondo mantendrá un enfoque de inversión global y buscará una estrategia de administración activa que combinará una exposición general a los mercados de acciones internacionales, la cual será complementada por una estrategia basada en factores de estilo, buscando obtener un rendimiento superior al del mercado en general en el largo plazo. Estos factores son características de las acciones que han sido identificadas como generadores amplios y persistentes de rendimientos en el mercado. Los factores más conocidos son valor, calidad, tamaño, momentum, mínima volatilidad y carry. Los factores suelen tener bajas correlaciones entre sí, y suelen tener buen desempeño en diferentes momentos del ciclo económico.

Las inversiones en deuda normalmente se llevarán a cabo a través de instrumentos de alta calidad crediticia y/o en ETFs listados en el SIC cuyo subyacente se encuentre relacionado con instrumentos de deuda, pudiendo invertir en bonos tanto de tasa fija, revisable y nominal y estarán conformadas por una mezcla de valores gubernamentales, estatales, municipales, bancarios y corporativos, la mayoría de estas inversiones se harán en instrumentos con calificación A+ en escala nacional. El fondo también podrá invertir en trackers o ETF's de deuda, para la selección de éstos, se analizará su comportamiento reciente y se tomará en cuenta el análisis de ganancias esperadas respecto a la posibilidad de enfrentar escenarios relacionados con algún tipo de pérdida.

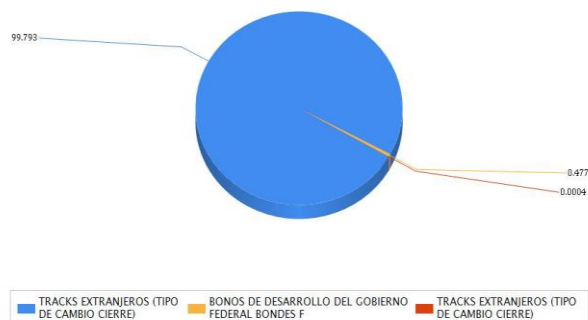
- d) Utilizará el MSCI ACWI Index (que se puede consultar en la página <https://www.msci.com/end-of-day-data-search>) en comparaciones de rendimientos.
- e) El fondo podrá invertir en valores emitidos por entidades pertenecientes al mismo consorcio o grupo empresarial al que la operadora pertenece, hasta el 20% del total de activos.
- f) Podrá celebrar operaciones de préstamo de valores, valores estructurados y certificados bursátiles fiduciarios indizados, pero no con derivados ni valores respaldados por activos.

Composición de la cartera de inversión:

Principales inversiones al mes de octubre 2024

Emisora	Archivo objeto de inversión subyacente		Monto (\$)	Porcentaje
	Nombre	Tipo		
VTI	VTI *	Variable	524,091,671.00	47.88
IWMO	IWMO N	Variable	272,833,844.00	24.92
VEA	VEA *	Variable	216,599,080.00	19.79
VWO	VWO *	Variable	78,855,226.00	7.20
GOBMEX	BONDES F 340323	Deuda	5,226,855.00	0.48
VEA	VEA *	Variable	5,013.00	0.00
	MXN *	Deuda	-2,969,145.00	-0.27
Cartera Total			1,094,642,544.00	100.00

Por sector de actividad económica



Comisiones y Remuneraciones por la prestación de servicios
Pagadas directamente por el cliente:

Concepto	Serie "BXS"		Serie "BO" (serie más representativa)	
	%	\$	%	\$
Compra de acciones (hasta el porcentaje por operación)	0.75%		0.75%	
Venta de acciones (hasta el porcentaje por operación)	0.75%		0.75%	

Pagadas por el fondo de inversión:

Concepto	Serie "BXS"		Serie "BO" (Serie más representativa)	
	%	\$	%	\$
Administración de activos	0.30000	3.00000	0.60000	6.00000
Administración de activos / sobre desempeño	N/A		N/A	
Distribución de acciones	0.00000		1.40000	14.00000
Valuación de acciones	0.00770	0.07740	0.00770	0.07740
Depósito de acciones	N/A		N/A	
Depósito de activos objeto de inversión	0.02030	0.20310	0.02030	0.20310
Contabilidad	0.01404	0.14043	0.01404	0.14043
Otros*	0.05686	0.56860	0.05686	0.56860
Total		3.98953		6.98953

* Comisión por Intermediación/Proveeduría de Precios

Los % y \$ de las comisiones se presentan anualizados, considerando una inversión de \$1,000.00.

Políticas para la compra-venta de acciones

Plazo mínimo de permanencia	N/A	Liquidez	Diaria
Recepción de órdenes	Todos los días hábiles.	Horario	8:45 - 13:45
Ejecución de operaciones	El mismo día de recepción de la solicitud.	Límites de recompra	Consultar el inciso b) del punto 2 del Prospecto Genérico
Liquidación de operaciones	24 hrs. a partir de la ejecución de las mismas.	Diferencia*	No se ha aplicado diferencial alguno en el último año

El fondo de inversión ante condiciones desordenadas de mercado u operaciones inusuales podrá aplicar a las operaciones de compraventa de sus acciones, un diferencial sobre el precio actualizado de valuación de dichas acciones, que haya determinado previamente, y conservarlo a favor de los inversionistas que permanecen en el fondo.

Prestadores de servicios

Operadora	GBM Administradora de Activos, S.A. de C.V., Sociedad Operadora de Fondos de Inversión
Distribuidoras	Integrales: GBM ADMINISTRADORA DE ACTIVOS, S.A. DE C.V. SOCIEDAD OPERADORA DE FONDOS DE INVERSION; GRUPO BURSÁTIL MEXICANO, S.A. DE C.V. CASA DE BOLSA
Valuadora	Operadora Covaf, S.A. de C.V., Sociedad Operadora Limitada de Fondos de Inversión
Institución calificadora de valores	N/A

Centro de atención al inversionista

Contacto	Centro de Atención a Clientes
Número Telefónico	01800-717-7480
Horario	8:45 - 13:45

Páginas electrónicas

Operadora	www.gbmfondos.com.mx
Distribuidora(s)	www.gbm.com.mx

Información sobre comisiones y remuneraciones

Las comisiones por compra y venta de acciones pueden disminuir el monto total de su inversión. Esto implica que usted recibiría un monto menor después de una operación. Lo anterior, junto con las comisiones pagadas por el fondo, representa una reducción del rendimiento total que recibiría por su inversión en el fondo.

Algunos prestadores de servicios pueden establecer acuerdos con el fondo y ofrecerle descuentos por sus servicios. Para conocer de su existencia y el posible beneficio para usted, pregunte a su distribuidor.

El prospecto de información contiene un mayor detalle de los conflictos de interés a los que pudiera estar sujeto.

Advertencias

Las inversiones realizadas en el fondo de inversión no se encuentran protegidas ni garantizadas por el Gobierno Federal ni las entidades de la administración pública paraestatal.

La autorización de los prospectos de información al público inversionista no implica certificación sobre la bondad de las acciones que emitan o sobre la solvencia, liquidez, calidad crediticia o desempeño futuro de los fondos, ni de los Activos Objeto de Inversión que conforman su cartera.

Ningún intermediario financiero, apoderado para celebrar operaciones con el público, o cualquier otra persona, está autorizado para proporcionar información o hacer declaración alguna adicional al contenido del presente documento o el prospecto de información al público inversionista, por lo que deberán entenderse como no autorizadas por el fondo.

Para mayor información, visitar la página electrónica de nuestra operadora y/o distribuidora(s), donde podrá consultar el prospecto de información al público inversionista del fondo, así como la información actualizada sobre la cartera de inversión del fondo.

El presente documento y el prospecto de información al público inversionista son los únicos documentos de venta que reconoce el fondo de inversión como válidos.

DOCUMENTO CON INFORMACION CLAVE PARA LA INVERSION

GBM INVERSIONES EN ÍNDICES INTERNACIONALES DE RENTA VARIABLE, S.A. DE C.V., FONDO DE INVERSION DE RENTA VARIABLE, administrado por GBM Administradora de Activos, S.A. de C.V., Sociedad Operadora de Fondos de Inversión

Tipo	Fondo de Inversión de Renta Variable	Serie Accionarias	Posibles Adquirentes	Montos Mínimos de Inversión (\$)
Categoría	Especializada en renta variable	Serie BXE	Personas morales no sujetas a retención con residencia fiscal distinta a México Ver apartado 2 inciso a) del prospecto	N/A
Clave de Pizarra	GBMTRV			
Fecha de Autorización	10 de abril de 2024			

Importante: El valor de un fondo de inversión, cualquiera que sea su política de inversión, está sujeta a la fluctuación de los mercados, por lo que el inversionista puede obtener ganancias y pérdidas.

Objetivo de Inversión:

Buscará obtener un alto rendimiento ofreciendo al inversionista un instrumento para la diversificación de su cartera a bajo costo, invirtiendo principalmente sus activos en acciones listadas en el Sistema Internacional de Cotizaciones (SIC), así como en ETF's y Trac's listados en el SIC, complementándose con valores estructurados y valores de deuda. El horizonte de inversión recomendado es de más de un año.

Información Relevante: No se cuenta con información relevante. Los fondos de inversión no cuentan con asamblea de accionistas, consejo de administración o comisario: las funciones de la asamblea de accionistas, así como las actividades del consejo de administración están encomendadas a GBM Administradora de Activos, S.A. de C.V., Sociedad Operadora de Fondos de Inversión. La vigilancia del Fondo de inversión está asignada al contralor normativo de dicha sociedad operadora.

Valor en Riesgo (VaR) de la cartera de inversión respecto de sus activos netos: 2.79% con una probabilidad de 95% horizonte a 1 día.

La pérdida que en un escenario pesimista (5 en 100 veces) puede enfrentar el fondo de inversión en un lapso de un día, es de 27.90 pesos por cada 1000 invertidos. **(Este dato es solo una estimación, las expectativas de pérdida podrían ser mayores, incluso por el monto total de la inversión realizada. La información de valor en riesgo es válida únicamente en condiciones de mercado normales.)**

Desempeño histórico

Serie "BXE": Índice de Referencia: MSCI ACWI Index

	Ultimo Mes	Últimos 3 meses	Últimos 12 meses	Año 2021	Año 2022	Año 2023
Rendimiento Bruto	N/D	N/D	N/D	N/D	N/D	N/D
Rendimiento Neto	N/D	N/D	N/D	N/D	N/D	N/D
Tasa libre de Riesgo	10.430%	10.430%	10.451%	3.925%	7.054%	10.403%

*El rendimiento neto es después de comisiones y el que obtuvo el inversionista en el período. * La tasa libre de riesgo es una tasa que no incluye descuentos por comisiones o cualquier otro gasto.*

El desempeño del fondo en el pasado, no necesariamente es indicativo del desempeño que tendrá en el futuro.

Régimen y política de inversión:

- a) El fondo seguirá una estrategia de inversión activa.
- b) La inversión en acciones del SIC, ETF's y Trac's que repliquen índices internacionales listados en el SIC será entre el 80% y el 100%, en ETF's y Trac's cuyo subyacente se encuentre relacionado con instrumentos de deuda y valores de deuda entre el 0% y el 20%, en valores estructurados y warrants entre 0% y 20%.
- c) El fondo mantendrá un enfoque de inversión global y buscará una estrategia de administración activa que combinará una exposición general a los mercados de acciones internacionales, la cual será complementada por una estrategia basada en factores de estilo, buscando obtener un rendimiento superior al del mercado en general en el largo plazo. Estos factores son características de las acciones que han sido identificadas como generadores amplios y persistentes de rendimientos en el mercado. Los factores más conocidos son valor, calidad, tamaño, momentum, mínima volatilidad y carry. Los factores suelen tener bajas correlaciones entre sí, y suelen tener buen desempeño en diferentes momentos del ciclo económico.

Las inversiones en deuda normalmente se llevarán a cabo a través de instrumentos de alta calidad crediticia y/o en ETFs listados en el SIC cuyo subyacente se encuentre relacionado con instrumentos de deuda, pudiendo invertir en bonos tanto de tasa fija, revisable y nominal y estarán conformadas por una mezcla de valores gubernamentales, estatales, municipales, bancarios y corporativos, la mayoría de estas inversiones se harán en instrumentos con calificación A+ en escala nacional. El fondo también podrá invertir en trackers o ETF's de deuda, para la selección de éstos, se analizará su comportamiento reciente y se tomará en cuenta el análisis de ganancias esperadas respecto a la posibilidad de enfrentar escenarios relacionados con algún tipo de pérdida.

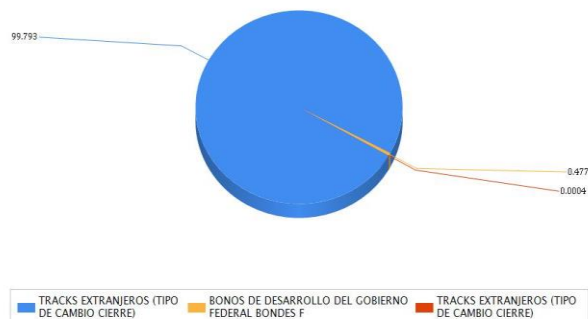
- d) Utilizará el MSCI ACWI Index (que se puede consultar en la página <https://www.msci.com/end-of-day-data-search>) en comparaciones de rendimientos.
- e) El fondo podrá invertir en valores emitidos por entidades pertenecientes al mismo consorcio o grupo empresarial al que la operadora pertenece, hasta el 20% del total de activos.
- f) Podrá celebrar operaciones de préstamo de valores, valores estructurados y certificados bursátiles fiduciarios indizados, pero no con derivados ni valores respaldados por activos.

Composición de la cartera de inversión:

Principales inversiones al mes de octubre 2024

Emisora	Archivo objeto de inversión subyacente		Monto (\$)	Porcentaje
	Nombre	Tipo		
VTI	VTI *	Variable	524,091,671.00	47.88
IWMO	IWMO N	Variable	272,833,844.00	24.92
VEA	VEA *	Variable	216,599,080.00	19.79
VWO	VWO *	Variable	78,855,226.00	7.20
GOBMEX	BONDES F 340323	Deuda	5,226,855.00	0.48
VEA	VEA *	Variable	5,013.00	0.00
	MXN *	Deuda	-2,969,145.00	-0.27
Cartera Total			1,094,642,544.00	100.00

Por sector de actividad económica



Comisiones y Remuneraciones por la prestación de servicios

Pagadas directamente por el cliente:

Concepto	Serie "BXE"		Serie "BO" (serie más representativa)	
	%	\$	%	\$
Compra de acciones (hasta el porcentaje por operación)	0.75%		0.75%	
Venta de acciones (hasta el porcentaje por operación)	0.75%		0.75%	

Pagadas por el fondo de inversión:

Concepto	Serie "BXE"		Serie "BO" (Serie más representativa)	
	%	\$	%	\$
Administración de activos	0.60000	6.00000	0.60000	6.00000
Administración de activos / sobre desempeño	N/A		N/A	
Distribución de acciones	1.40000	14.00000	1.40000	14.00000
Valuación de acciones	0.00770	0.07740	0.00770	0.07740
Depósito de acciones	N/A		N/A	
Depósito de activos objeto de inversión	0.02030	0.20310	0.02030	0.20310
Contabilidad	0.01404	0.14043	0.01404	0.14043
Otros*	0.05686	0.56860	0.05686	0.56860
Total		6.98953		6.98953

* Comisión por Intermediación/Proveeduría de Precios

Los % y \$ de las comisiones se presentan anualizados, considerando una inversión de \$1,000.00.

Información sobre comisiones y remuneraciones

Las comisiones por compra y venta de acciones pueden disminuir el monto total de su inversión. Esto implica que usted recibiría un monto menor después de una operación. Lo anterior, junto con las comisiones pagadas por el fondo, representa una reducción del rendimiento total que recibiría por su inversión en el fondo.

Algunos prestadores de servicios pueden establecer acuerdos con el fondo y ofrecerle descuentos por sus servicios. Para conocer de su existencia y el posible beneficio para usted, pregunte a su distribuidor.

El prospecto de información contiene un mayor detalle de los conflictos de interés a los que pudiera estar sujeto.

Políticas para la compra-venta de acciones

Plazo mínimo de permanencia	N/A	Liquidez	Diaria
Recepción de órdenes	Todos los días hábiles.	Horario	8:45 - 13:45
Ejecución de operaciones	El mismo día de recepción de la solicitud.	Límites de recompra	Consultar el inciso b) del punto 2 del Prospecto Genérico
Liquidación de operaciones	24 hrs. a partir de la ejecución de las mismas.	Diferencia*	No se ha aplicado diferencial alguno en el último año

El fondo de inversión ante condiciones desordenadas de mercado u operaciones inusuales podrá aplicar a las operaciones de compraventa de sus acciones, un diferencial sobre el precio actualizado de valuación de dichas acciones, que haya determinado previamente, y conservarlo a favor de los inversionistas que permanecen en el fondo.

Prestadores de servicios

Operadora	GBM Administradora de Activos, S.A. de C.V., Sociedad Operadora de Fondos de Inversión
Distribuidoras	Integrales: GBM ADMINISTRADORA DE ACTIVOS, S.A. DE C.V. SOCIEDAD OPERADORA DE FONDOS DE INVERSIÓN; GRUPO BURSÁTIL MEXICANO, S.A. DE C.V. CASA DE BOLSA
Valuadora	Operadora Covaf, S.A. de C.V., Sociedad Operadora Limitada de Fondos de Inversión
Institución calificadora de valores	N/A

Centro de atención al inversionista

Contacto	Centro de Atención a Clientes
Número Telefónico	01800-717-7480
Horario	8:45 - 13:45

Páginas electrónicas

Operadora	www.gbmfondos.com.mx
Distribuidora(s)	www.gbm.com.mx

Advertencias

Las inversiones realizadas en el fondo de inversión no se encuentran protegidas ni garantizadas por el Gobierno Federal ni las entidades de la administración pública paraestatal.

La autorización de los prospectos de información al público inversionista no implica certificación sobre la bondad de las acciones que emitan o sobre la solvencia, liquidez, calidad crediticia o desempeño futuro de los fondos, ni de los Activos Objeto de Inversión que conforman su cartera.

Ningún intermediario financiero, apoderado para celebrar operaciones con el público, o cualquier otra persona, está autorizado para proporcionar información o hacer declaración alguna adicional al contenido del presente documento o el prospecto de información al público inversionista, por lo que deberán entenderse como no autorizadas por el fondo.

Para mayor información, visitar la página electrónica de nuestra operadora y/o distribuidora(s), donde podrá consultar el prospecto de información al público inversionista del fondo, así como la información actualizada sobre la cartera de inversión del fondo.

El presente documento y el prospecto de información al público inversionista son los únicos documentos de venta que reconoce el fondo de inversión como válidos.

DOCUMENTO CON INFORMACION CLAVE PARA LA INVERSION

GBM INVERSIONES EN ÍNDICES INTERNACIONALES DE RENTA VARIABLE, S.A. DE C.V., FONDO DE INVERSION DE RENTA VARIABLE, administrado por GBM Administradora de Activos, S.A. de C.V., Sociedad Operadora de Fondos de Inversión

Tipo	Fondo de Inversión de Renta Variable	Series Accionarias	Posibles Adquirentes	Montos Mínimos de Inversión (\$)
Categoría	Especializada en renta variable	Serie BXE1	Personas morales no sujetas a retención con residencia fiscal distinta a México Ver apartado 2 inciso a) del prospecto	N/A
Clave de Pizarra	GBMTRV			
Fecha de Autorización	10 de abril de 2024			

Importante: El valor de un fondo de inversión, cualquiera que sea su política de inversión, está sujeta a la fluctuación de los mercados, por lo que el inversionista puede obtener ganancias y pérdidas.

Objetivo de Inversión:

Buscará obtener un alto rendimiento ofreciendo al inversionista un instrumento para la diversificación de su cartera a bajo costo, invirtiendo principalmente sus activos en acciones listadas en el Sistema Internacional de Cotizaciones (SIC), así como en ETF's y Trac's listados en el SIC, complementándose con valores estructurados y valores de deuda. El horizonte de inversión recomendado es de más de un año.

Información Relevante: No se cuenta con información relevante. Los fondos de inversión no cuentan con asamblea de accionistas, consejo de administración o comisario: las funciones de la asamblea de accionistas, así como las actividades del consejo de administración están encomendadas a GBM Administradora de Activos, S.A. de C.V., Sociedad Operadora de Fondos de Inversión. La vigilancia del Fondo de inversión está asignada al contralor normativo de dicha sociedad operadora.

Valor en Riesgo (VaR) de la cartera de inversión respecto de sus activos netos: 2.79% con una probabilidad de 95% horizonte a 1 día. La pérdida que en un escenario pesimista (5 en 100 veces) puede enfrentar el fondo de inversión en un lapso de un día, es de 27.90 pesos por cada 1000 invertidos. **(Este dato es solo una estimación, las expectativas de pérdida podrían ser mayores, incluso por el monto total de la inversión realizada. La información de valor en riesgo es válida únicamente en condiciones de mercado normales.)**

Desempeño histórico

Serie "BXE1": Índice de Referencia: MSCI ACWI Index

	Ultimo Mes	Últimos 3 meses	Últimos 12 meses	Año 2021	Año 2022	Año 2023
Rendimiento Bruto	N/D	N/D	N/D	N/D	N/D	N/D
Rendimiento Neto	N/D	N/D	N/D	N/D	N/D	N/D
Tasa libre de Riesgo	10.430%	10.430%	10.451%	3.925%	7.054%	10.403%

*El rendimiento neto es después de comisiones y el que obtuvo el inversionista en el período. * La tasa libre de riesgo es una tasa que no incluye descuentos por comisiones o cualquier otro gasto.*

El desempeño del fondo en el pasado, no necesariamente es indicativo del desempeño que tendrá en el futuro.

Régimen y política de inversión:

- a) El fondo seguirá una estrategia de inversión activa.
- b) La inversión en acciones del SIC, ETF's y Trac's que repliquen índices internacionales listados en el SIC será entre el 80% y el 100%, en ETF's y Trac's cuyo subyacente se encuentre relacionado con instrumentos de deuda y valores de deuda entre el 0% y el 20%, en valores estructurados y warrants entre 0% y 20%.
- c) El fondo mantendrá un enfoque de inversión global y buscará una estrategia de administración activa que combinará una exposición general a los mercados de acciones internacionales, la cual será complementada por una estrategia basada en factores de estilo, buscando obtener un rendimiento superior al del mercado en general en el largo plazo. Estos factores son características de las acciones que han sido identificadas como generadores amplios y persistentes de rendimientos en el mercado. Los factores más conocidos son valor, calidad, tamaño, momentum, mínima volatilidad y carry. Los factores suelen tener bajas correlaciones entre sí, y suelen tener buen desempeño en diferentes momentos del ciclo económico.

Las inversiones en deuda normalmente se llevarán a cabo a través de instrumentos de alta calidad crediticia y/o en ETFs listados en el SIC cuyo subyacente se encuentre relacionado con instrumentos de deuda, pudiendo invertir en bonos tanto de tasa fija, revisable y nominal y estarán conformadas por una mezcla de valores gubernamentales, estatales, municipales, bancarios y corporativos, la mayoría de estas inversiones se harán en instrumentos con calificación A+ en escala nacional. El fondo también podrá invertir en trackers o ETF's de deuda, para la selección de éstos, se analizará su comportamiento reciente y se tomará en cuenta el análisis de ganancias esperadas respecto a la posibilidad de enfrentar escenarios relacionados con algún tipo de pérdida.

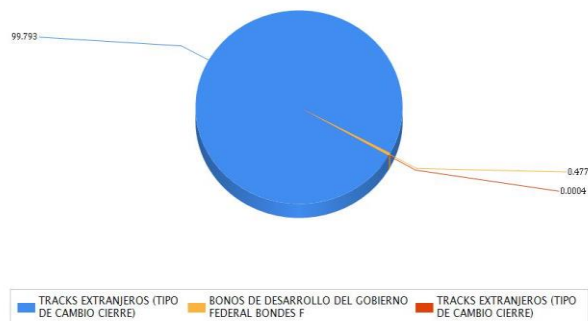
- d) Utilizará el MSCI ACWI Index (que se puede consultar en la página <https://www.msci.com/end-of-day-data-search>) en comparaciones de rendimientos.
- e) El fondo podrá invertir en valores emitidos por entidades pertenecientes al mismo consorcio o grupo empresarial al que la operadora pertenece, hasta el 20% del total de activos.
- f) Podrá celebrar operaciones de préstamo de valores, valores estructurados y certificados bursátiles fiduciarios indizados, pero no con derivados ni valores respaldados por activos.

Composición de la cartera de inversión:

Principales inversiones al mes de octubre 2024

Emisora	Archivo objeto de inversión subyacente		Monto (\$)	Porcentaje
	Nombre	Tipo		
VTI	VTI *	Variable	524,091,671.00	47.88
IWMO	IWMO N	Variable	272,833,844.00	24.92
VEA	VEA *	Variable	216,599,080.00	19.79
VWO	VWO *	Variable	78,855,226.00	7.20
GOBMEX	BONDES F 340323	Deuda	5,226,855.00	0.48
VEA	VEA *	Variable	5,013.00	0.00
	MXN *	Deuda	-2,969,145.00	-0.27
Cartera Total			1,094,642,544.00	100.00

Por sector de actividad económica



Comisiones y Remuneraciones por la prestación de servicios

Pagadas directamente por el cliente:

Concepto	Serie "BXE1"		Serie "BO" (serie más representativa)	
	%	\$	%	\$
Compra de acciones (hasta el porcentaje por operación)	0.75%		0.75%	
Venta de acciones (hasta el porcentaje por operación)	0.75%		0.75%	

Pagadas por el fondo de inversión:

Concepto	Serie "BXE1"		Serie "BO" (Serie más representativa)	
	%	\$	%	\$
Administración de activos	0.66000	6.60000	0.60000	6.00000
Administración de activos / sobre desempeño	N/A		N/A	
Distribución de acciones	1.54000	15.40000	1.40000	14.00000
Valuación de acciones	0.00770	0.07740	0.00770	0.07740
Depósito de acciones	N/A		N/A	
Depósito de activos objeto de inversión	0.02030	0.20310	0.02030	0.20310
Contabilidad	0.01404	0.14043	0.01404	0.14043
Otros*	0.05686	0.56860	0.05686	0.56860
Total		7.58953		6.98953

* Comisión por Intermediación/Proveeduría de Precios

Los % y \$ de las comisiones se presentan anualizados, considerando una inversión de \$1,000.00.

Políticas para la compra-venta de acciones

Plazo mínimo de permanencia	N/A	Liquidez	Diaria
Recepción de órdenes	Todos los días hábiles.	Horario	8:45 - 13:45
Ejecución de operaciones	El mismo día de recepción de la solicitud.	Límites de recompra	Consultar el inciso b) del punto 2 del Prospecto Genérico
Liquidación de operaciones	24 hrs. a partir de la ejecución de las mismas.	Diferencia*	No se ha aplicado diferencial alguno en el último año

El fondo de inversión ante condiciones desordenadas de mercado u operaciones inusuales podrá aplicar a las operaciones de compraventa de sus acciones, un diferencial sobre el precio actualizado de valuación de dichas acciones, que haya determinado previamente, y conservarlo a favor de los inversionistas que permanecen en el fondo.

Prestadores de servicios

Operadora	GBM Administradora de Activos, S.A. de C.V., Sociedad Operadora de Fondos de Inversión
Distribuidoras	Integrales: GBM ADMINISTRADORA DE ACTIVOS, S.A. DE C.V. SOCIEDAD OPERADORA DE FONDOS DE INVERSION; GRUPO BURSÁTIL MEXICANO, S.A. DE C.V. CASA DE BOLSA
Valuadora	Operadora Covaf, S.A. de C.V., Sociedad Operadora Limitada de Fondos de Inversión
Institución calificador de valores	N/A

Centro de atención al inversionista

Contacto	Centro de Atención a Clientes
Número Telefónico	01800-717-7480
Horario	8:45 - 13:45

Páginas electrónicas

Operadora	www.gbmfondos.com.mx
Distribuidora(s)	www.gbm.com.mx

Información sobre comisiones y remuneraciones

Las comisiones por compra y venta de acciones pueden disminuir el monto total de su inversión. Esto implica que usted recibiría un monto menor después de una operación. Lo anterior, junto con las comisiones pagadas por el fondo, representa una reducción del rendimiento total que recibiría por su inversión en el fondo.

Algunos prestadores de servicios pueden establecer acuerdos con el fondo y ofrecerle descuentos por sus servicios. Para conocer de su existencia y el posible beneficio para usted, pregunte a su distribuidor.

El prospecto de información contiene un mayor detalle de los conflictos de interés a los que pudiera estar sujeto.

Advertencias

Las inversiones realizadas en el fondo de inversión no se encuentran protegidas ni garantizadas por el Gobierno Federal ni las entidades de la administración pública paraestatal.

La autorización de los prospectos de información al público inversionista no implica certificación sobre la bondad de las acciones que emitan o sobre la solvencia, liquidez, calidad crediticia o desempeño futuro de los fondos, ni de los Activos Objeto de Inversión que conforman su cartera.

Ningún intermediario financiero, apoderado para celebrar operaciones con el público, o cualquier otra persona, está autorizado para proporcionar información o hacer declaración alguna adicional al contenido del presente documento o el prospecto de información al público inversionista, por lo que deberán entenderse como no autorizadas por el fondo.

Para mayor información, visitar la página electrónica de nuestra operadora y/o distribuidora(s), donde podrá consultar el prospecto de información al público inversionista del fondo, así como la información actualizada sobre la cartera de inversión del fondo.

El presente documento y el prospecto de información al público inversionista son los únicos documentos de venta que reconoce el fondo de inversión como válidos.

DOCUMENTO CON INFORMACION CLAVE PARA LA INVERSION

GBM INVERSIONES EN ÍNDICES INTERNACIONALES DE RENTA VARIABLE, S.A. DE C.V., FONDO DE INVERSION DE RENTA VARIABLE, administrado por GBM Administradora de Activos, S.A. de C.V., Sociedad Operadora de Fondos de Inversión

Tipo	Fondo de Inversión de Renta Variable	Series Accionarias	Posibles Adquirentes	Montos Mínimos de Inversión (\$)
Categoría	Especializada en renta variable	Serie BXES	Personas morales no sujetas a retención con residencia fiscal distinta a México Ver apartado 2 inciso a) del prospecto	N/A
Clave de Pizarra	GBMTRV			
Fecha de Autorización	10 de abril de 2024			

Importante: El valor de un fondo de inversión, cualquiera que sea su política de inversión, está sujeta a la fluctuación de los mercados, por lo que el inversionista puede obtener ganancias y pérdidas.

Objetivo de Inversión:

Buscará obtener un alto rendimiento ofreciendo al inversionista un instrumento para la diversificación de su cartera a bajo costo, invirtiendo principalmente sus activos en acciones listadas en el Sistema Internacional de Cotizaciones (SIC), así como en ETF's y Trac's listados en el SIC, complementándose con valores estructurados y valores de deuda. El horizonte de inversión recomendado es de más de un año.

Información Relevante: No se cuenta con información relevante. Los fondos de inversión no cuentan con asamblea de accionistas, consejo de administración o comisario: las funciones de la asamblea de accionistas, así como las actividades del consejo de administración están encomendadas a GBM Administradora de Activos, S.A. de C.V., Sociedad Operadora de Fondos de Inversión. La vigilancia del Fondo de inversión está asignada al contralor normativo de dicha sociedad operadora.

Valor en Riesgo (VaR) de la cartera de inversión respecto de sus activos netos: 2.79% con una probabilidad de 95% horizonte a 1 día.

La pérdida que en un escenario pesimista (5 en 100 veces) puede enfrentar el fondo de inversión en un lapso de un día, es de 27.90 pesos por cada 1000 invertidos. **(Este dato es solo una estimación, las expectativas de pérdida podrían ser mayores, incluso por el monto total de la inversión realizada. La información de valor en riesgo es válida únicamente en condiciones de mercado normales.)**

Desempeño histórico

Serie "BXES": Índice de Referencia: MSCI ACWI Index

	Ultimo Mes	Últimos 3 meses	Últimos 12 meses	Año 2021	Año 2022	Año 2023
Rendimiento Bruto	N/D	N/D	N/D	N/D	N/D	N/D
Rendimiento Neto	N/D	N/D	N/D	N/D	N/D	N/D
Tasa libre de Riesgo	10.430%	10.430%	10.451%	3.925%	7.054%	10.403%

*El rendimiento neto es después de comisiones y el que obtuvo el inversionista en el período. * La tasa libre de riesgo es una tasa que no incluye descuentos por comisiones o cualquier otro gasto.*

El desempeño del fondo en el pasado, no necesariamente es indicativo del desempeño que tendrá en el futuro.

Régimen y política de inversión:

- a) El fondo seguirá una estrategia de inversión activa.
- b) La inversión en acciones del SIC, ETF's y Trac's que repliquen índices internacionales listados en el SIC será entre el 80% y el 100%, en ETF's y Trac's cuyo subyacente se encuentre relacionado con instrumentos de deuda y valores de deuda entre el 0% y el 20%, en valores estructurados y warrants entre 0% y 20%.
- c) El fondo mantendrá un enfoque de inversión global y buscará una estrategia de administración activa que combinará una exposición general a los mercados de acciones internacionales, la cual será complementada por una estrategia basada en factores de estilo, buscando obtener un rendimiento superior al del mercado en general en el largo plazo. Estos factores son características de las acciones que han sido identificadas como generadores amplios y persistentes de rendimientos en el mercado. Los factores más conocidos son valor, calidad, tamaño, momentum, mínima volatilidad y carry. Los factores suelen tener bajas correlaciones entre sí, y suelen tener buen desempeño en diferentes momentos del ciclo económico.

Las inversiones en deuda normalmente se llevarán a cabo a través de instrumentos de alta calidad crediticia y/o en ETFs listados en el SIC cuyo subyacente se encuentre relacionado con instrumentos de deuda, pudiendo invertir en bonos tanto de tasa fija, revisable y nominal y estarán conformadas por una mezcla de valores gubernamentales, estatales, municipales, bancarios y corporativos, la mayoría de estas inversiones se harán en instrumentos con calificación A+ en escala nacional. El fondo también podrá invertir en trackers o ETF's de deuda, para la selección de éstos, se analizará su comportamiento reciente y se tomará en cuenta el análisis de ganancias esperadas respecto a la posibilidad de enfrentar escenarios relacionados con algún tipo de pérdida.

d) Utilizará el MSCI ACWI Index (que se puede consultar en la página <https://www.msci.com/end-of-day-data-search>) en comparaciones de rendimientos.

e) El fondo podrá invertir en valores emitidos por entidades pertenecientes al mismo consorcio o grupo empresarial al que la operadora pertenece, hasta el 20% del total de activos.

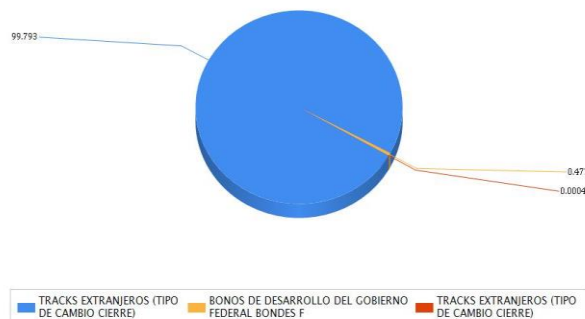
f) Podrá celebrar operaciones de préstamo de valores, valores estructurados y certificados bursátiles fiduciarios indizados, pero no con derivados ni valores respaldados por activos.

Composición de la cartera de inversión:

Principales inversiones al mes de octubre 2024

Emisora	Archivo objeto de inversión subyacente		Monto (\$)	Porcentaje
	Nombre	Tipo		
VTI	VTI *	Variable	524,091,671.00	47.88
IWMO	IWMO N	Variable	272,833,844.00	24.92
VEA	VEA *	Variable	216,599,080.00	19.79
VWO	VWO *	Variable	78,855,226.00	7.20
GOBMEX	BONDES F 340323	Deuda	5,226,855.00	0.48
VEA	VEA *	Variable	5,013.00	0.00
	MXN *	Deuda	-2,969,145.00	-0.27
Cartera Total			1,094,642,544.00	100.00

Por sector de actividad económica



Comisiones y Remuneraciones por la prestación de servicios

Pagadas directamente por el cliente:

Concepto	Serie "BXES"		Serie "BO" (serie más representativa)	
	%	\$	%	\$
Compra de acciones (hasta el porcentaje por operación)	0.75%		0.75%	
Venta de acciones (hasta el porcentaje por operación)	0.75%		0.75%	

Pagadas por el fondo de inversión:

Concepto	Serie "BXES"		Serie "BO" (Serie más representativa)	
	%	\$	%	\$
Administración de activos	0.30000	3.00000	0.60000	6.00000
Administración de activos / sobre desempeño	N/A		N/A	
Distribución de acciones	0.00000		1.40000	14.00000
Valuación de acciones	0.00770	0.07740	0.00770	0.07740
Depósito de acciones	N/A		N/A	
Depósito de activos objeto de inversión	0.02030	0.20310	0.02030	0.20310
Contabilidad	0.01404	0.14043	0.01404	0.14043
Otros*	0.05686	0.56860	0.05686	0.56860
Total		3.98953		6.98953

* Comisión por Intermediación/Proveeduría de Precios

Los % y \$ de las comisiones se presentan anualizados, considerando una inversión de \$1,000.00.

Políticas para la compra-venta de acciones

Plazo mínimo de permanencia	N/A	Liquidez	Diaria
Recepción de órdenes	Todos los días hábiles.	Horario	8:45 - 13:45
Ejecución de operaciones	El mismo día de recepción de la solicitud.	Límites de recompra	Consultar el inciso b) del punto 2 del Prospecto Genérico
Liquidación de operaciones	24 hrs. a partir de la ejecución de las mismas.	Diferencia*	No se ha aplicado diferencial alguno en el último año

El fondo de inversión ante condiciones desordenadas de mercado u operaciones inusuales podrá aplicar a las operaciones de compraventa de sus acciones, un diferencial sobre el precio actualizado de valuación de dichas acciones, que haya determinado previamente, y conservarlo a favor de los inversionistas que permanecen en el fondo.

Prestadores de servicios

Operadora	GBM Administradora de Activos, S.A. de C.V., Sociedad Operadora de Fondos de Inversión
Distribuidoras	Integrales: GBM ADMINISTRADORA DE ACTIVOS, S.A. DE C.V. SOCIEDAD OPERADORA DE FONDOS DE INVERSION; GRUPO BURSÁTIL MEXICANO, S.A. DE C.V. CASA DE BOLSA
Valuadora	Operadora Covaf, S.A. de C.V., Sociedad Operadora Limitada de Fondos de Inversión
Institución calificador de valores	N/A

Centro de atención al inversionista

Contacto	Centro de Atención a Clientes
Número Telefónico	01800-717-7480
Horario	8:45 - 13:45

Páginas electrónicas

Operadora	www.gbmfondos.com.mx
Distribuidora(s)	www.gbm.com.mx

Información sobre comisiones y remuneraciones

Las comisiones por compra y venta de acciones pueden disminuir el monto total de su inversión. Esto implica que usted recibiría un monto menor después de una operación. Lo anterior, junto con las comisiones pagadas por el fondo, representa una reducción del rendimiento total que recibiría por su inversión en el fondo.

Algunos prestadores de servicios pueden establecer acuerdos con el fondo y ofrecerle descuentos por sus servicios. Para conocer de su existencia y el posible beneficio para usted, pregunte a su distribuidor.

El prospecto de información contiene un mayor detalle de los conflictos de interés a los que pudiera estar sujeto.

Advertencias

Las inversiones realizadas en el fondo de inversión no se encuentran protegidas ni garantizadas por el Gobierno Federal ni las entidades de la administración pública paraestatal.

La autorización de los prospectos de información al público inversionista no implica certificación sobre la bondad de las acciones que emitan o sobre la solvencia, liquidez, calidad crediticia o desempeño futuro de los fondos, ni de los Activos Objeto de Inversión que conforman su cartera.

Ningún intermediario financiero, apoderado para celebrar operaciones con el público, o cualquier otra persona, está autorizado para proporcionar información o hacer declaración alguna adicional al contenido del presente documento o el prospecto de información al público inversionista, por lo que deberán entenderse como no autorizadas por el fondo.

Para mayor información, visitar la página electrónica de nuestra operadora y/o distribuidora(s), donde podrá consultar el prospecto de información al público inversionista del fondo, así como la información actualizada sobre la cartera de inversión del fondo.

El presente documento y el prospecto de información al público inversionista son los únicos documentos de venta que reconoce el fondo de inversión como válidos.

DOCUMENTO CON INFORMACION CLAVE PARA LA INVERSION

GBM INVERSIONES EN ÍNDICES INTERNACIONALES DE RENTA VARIABLE, S.A. DE C.V., FONDO DE INVERSION DE RENTA VARIABLE, administrado por GBM Administradora de Activos, S.A. de C.V., Sociedad Operadora de Fondos de Inversión

Tipo	Fondo de Inversión de Renta Variable	Serie Accionarias	Posibles Adquirentes	Montos Mínimos de Inversión (\$)
Categoría	Especializada en renta variable	Serie BFF	Fondos de inversión de renta variable administrados por GBM Administradora de Activos, S.A. de C.V., SOFI Ver apartado 2 inciso a) del prospecto	N/A
Clave de Pizarra	GBMTRV			
Fecha de Autorización	10 de abril de 2024			

Importante: El valor de un fondo de inversión, cualquiera que sea su política de inversión, está sujeta a la fluctuación de los mercados, por lo que el inversionista puede obtener ganancias y pérdidas.

Objetivo de Inversión:

Buscará obtener un alto rendimiento ofreciendo al inversionista un instrumento para la diversificación de su cartera a bajo costo, invirtiendo principalmente sus activos en acciones listadas en el Sistema Internacional de Cotizaciones (SIC), así como en ETF's y Trac's listados en el SIC, complementándose con valores estructurados y valores de deuda. El horizonte de inversión recomendado es de más de un año.

Información Relevante: No se cuenta con información relevante. Los fondos de inversión no cuentan con asamblea de accionistas, consejo de administración o comisario: las funciones de la asamblea de accionistas, así como las actividades del consejo de administración están encomendadas a GBM Administradora de Activos, S.A. de C.V., Sociedad Operadora de Fondos de Inversión. La vigilancia del Fondo de inversión está asignada al contralor normativo de dicha sociedad operadora.

Valor en Riesgo (VaR) de la cartera de inversión respecto de sus activos netos: 2.79% con una probabilidad de 95% horizonte a 1 día.

La pérdida que en un escenario pesimista (5 en 100 veces) puede enfrentar el fondo de inversión en un lapso de un día, es de 27.90 pesos por cada 1000 invertidos. **(Este dato es solo una estimación, las expectativas de pérdida podrían ser mayores, incluso por el monto total de la inversión realizada. La información de valor en riesgo es válida únicamente en condiciones de mercado normales.)**

Desempeño histórico

Serie "BFF": Índice de Referencia: MSCI ACWI Index

	Ultimo Mes	Últimos 3 meses	Últimos 12 meses	Año 2021	Año 2022	Año 2023
Rendimiento Bruto	2.036%	13.858%	53.817%	N/D	22.587%	3.741%
Rendimiento Neto	2.036%	13.858%	53.816%	N/D	22.588%	3.740%
Tasa libre de Riesgo	10.430%	10.430%	10.451%	3.925%	7.054%	10.403%

El rendimiento neto es después de comisiones y el que obtuvo el inversionista en el período.

* La tasa libre de riesgo es una tasa que no incluye descuentos por comisiones o cualquier otro gasto. El desempeño del fondo en el pasado, no necesariamente es indicativo del desempeño que tendrá en el futuro.

Régimen y política de inversión:

- a) El fondo seguirá una estrategia de inversión activa.
- b) La inversión en acciones del SIC, ETF's y Trac's que repliquen índices internacionales listados en el SIC será entre el 80% y el 100%, en ETF's y Trac's cuyo subyacente se encuentre relacionado con instrumentos de deuda y valores de deuda entre el 0% y el 20%, en valores estructurados y warrants entre 0% y 20%.
- c) El fondo mantendrá un enfoque de inversión global y buscará una estrategia de administración activa que combinará una exposición general a los mercados de acciones internacionales, la cual será complementada por una estrategia basada en factores de estilo, buscando obtener un rendimiento superior al del mercado en general en el largo plazo. Estos factores son características de las acciones que han sido identificadas como generadores amplios y persistentes de rendimientos en el mercado. Los factores más conocidos son valor, calidad, tamaño, momentum, mínima volatilidad y carry. Los factores suelen tener bajas correlaciones entre sí, y suelen tener buen desempeño en diferentes momentos del ciclo económico.

Las inversiones en deuda normalmente se llevarán a cabo a través de instrumentos de alta calidad crediticia y/o en ETFs listados en el SIC cuyo subyacente se encuentre relacionado con instrumentos de deuda, pudiendo invertir en bonos tanto de tasa fija, revisable y nominal y estarán conformadas por una mezcla de valores gubernamentales, estatales, municipales, bancarios y corporativos, la mayoría de estas inversiones se harán en instrumentos con calificación A+ en escala nacional. El fondo también podrá invertir en trackers o ETF's de deuda, para la selección de éstos, se analizará su comportamiento reciente y se tomará en cuenta el análisis de ganancias esperadas respecto a la posibilidad de enfrentar escenarios relacionados con algún tipo de pérdida.

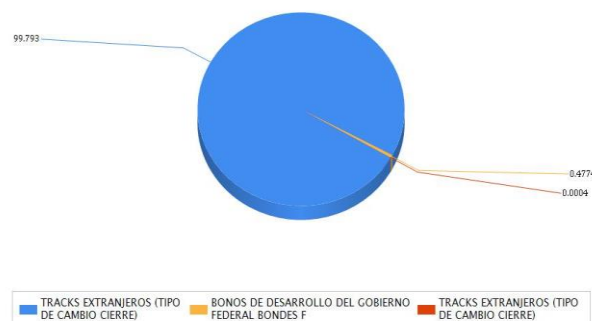
- d) Utilizará el MSCI ACWI Index (que se puede consultar en la página <https://www.msci.com/end-of-day-data-search>) en comparaciones de rendimientos.
- f) El fondo podrá invertir en valores emitidos por entidades pertenecientes al mismo consorcio o grupo empresarial al que la operadora pertenece, hasta el 20% del total de activos.
- f) Podrá celebrar operaciones de préstamo de valores, valores estructurados y certificados bursátiles fiduciarios indizados, pero no con derivados ni valores respaldados por activos.

Composición de la cartera de inversión:

Principales inversiones al mes de octubre 2024

Emisora	Archivo objeto de inversión subyacente		Monto (\$)	Porcentaje
	Nombre	Tipo		
VTI	VTI *	Variable	524,091,671.00	47.88
IWMO	IWMO N	Variable	272,833,844.00	24.92
VEA	VEA *	Variable	216,599,080.00	19.79
VWO	VWO *	Variable	78,855,226.00	7.20
GOBMEX	BONDES F 340323	Deuda	5,226,855.00	0.48
VEA	VEA *	Variable	5,013.00	0.00
	MXN *	Deuda	-2,969,145.00	-0.27
Cartera Total			1,094,642,544.00	100.00

Por sector de actividad económica



Comisiones y Remuneraciones por la prestación de servicios

Pagadas directamente por el cliente:

Concepto	Serie "BFF"		Serie "BO" (serie más representativa)	
	%	\$	%	\$
Compra de acciones (hasta el porcentaje por operación)	0.75%		0.75%	
Venta de acciones (hasta el porcentaje por operación)	0.75%		0.75%	

Pagadas por el fondo de inversión:

Concepto	Serie "BFF"		Serie "BO" (Serie más representativa)	
	%	\$	%	\$
Administración de activos	0.00000		0.60000	6.00000
Administración de activos / sobre desempeño	N/A		N/A	
Distribución de acciones	0.00000		1.40000	14.00000
Valuación de acciones	0.00770	0.07740	0.00770	0.07740
Depósito de acciones	N/A		N/A	
Depósito de activos objeto de inversión	0.02030	0.20310	0.02030	0.20310
Contabilidad	0.01404	0.14043	0.01404	0.14043
Otros*	0.05686	0.56860	0.05686	0.56860
Total		0.98953		6.98953

* Comisión por Intermediación/Proveeduría de Precios

Los % y \$ de las comisiones se presentan anualizados, considerando una inversión de \$1,000.00.

Información sobre comisiones y remuneraciones

Las comisiones por compra y venta de acciones pueden disminuir el monto total de su inversión. Esto implica que usted recibiría un monto menor después de una operación. Lo anterior, junto con las comisiones pagadas por el fondo, representa una reducción del rendimiento total que recibiría por su inversión en el fondo.

Algunos prestadores de servicios pueden establecer acuerdos con el fondo y ofrecerle descuentos por sus servicios. Para conocer de su existencia y el posible beneficio para usted, pregunte a su distribuidor.

El prospecto de información contiene un mayor detalle de los conflictos de interés a los que pudiera estar sujeto.

Políticas para la compra-venta de acciones

Plazo mínimo de permanencia	N/A	Liquidez	Diaria
Recepción de órdenes	Todos los días hábiles.	Horario	8:45 - 13:45
Ejecución de operaciones	El mismo día de recepción de la solicitud.	Límites de recompra	Consultar el inciso b) del punto 2 del Prospecto Genérico
Liquidación de operaciones	24 hrs. a partir de la ejecución de las mismas.	Diferencia*	No se ha aplicado diferencial alguno en el último año

El fondo de inversión ante condiciones desordenadas de mercado u operaciones inusuales podrá aplicar a las operaciones de compraventa de sus acciones, un diferencial sobre el precio actualizado de valuación de dichas acciones, que haya determinado previamente, y conservarlo a favor de los inversionistas que permanecen en el fondo.

Prestadores de servicios

Operadora	GBM Administradora de Activos, S.A. de C.V., Sociedad Operadora de Fondos de Inversión
Distribuidoras	Integrales: GBM ADMINISTRADORA DE ACTIVOS, S.A. DE C.V. SOCIEDAD OPERADORA DE FONDOS DE INVERSION; GRUPO BURSÁTIL MEXICANO, S.A. DE C.V. CASA DE BOLSA
Valuadora	Operadora Covaf, S.A. de C.V., Sociedad Operadora Limitada de Fondos de Inversión
Institución calificador de valores	N/A

Centro de atención al inversionista

Contacto	Centro de Atención a Clientes
Número Telefónico	01800-717-7480
Horario	8:45 - 13:45

Páginas electrónicas

Operadora	www.gbmfondos.com.mx
Distribuidora(s)	www.gbm.com.mx

Advertencias

Las inversiones realizadas en el fondo de inversión no se encuentran protegidas ni garantizadas por el Gobierno Federal ni las entidades de la administración pública paraestatal.

La autorización de los prospectos de información al público inversionista no implica certificación sobre la bondad de las acciones que emitan o sobre la solvencia, liquidez, calidad crediticia o desempeño futuro de los fondos, ni de los Activos Objeto de Inversión que conforman su cartera.

Ningún intermediario financiero, apoderado para celebrar operaciones con el público, o cualquier otra persona, está autorizado para proporcionar información o hacer declaración alguna adicional al contenido del presente documento o el prospecto de información al público inversionista, por lo que deberán entenderse como no autorizadas por el fondo.

Para mayor información, visitar la página electrónica de nuestra operadora y/o distribuidora(s), donde podrá consultar el prospecto de información al público inversionista del fondo, así como la información actualizada sobre la cartera de inversión del fondo.

El presente documento y el prospecto de información al público inversionista son los únicos documentos de venta que reconoce el fondo de inversión como válidos.

DOCUMENTO CON INFORMACION CLAVE PARA LA INVERSION

GBM INVERSIONES EN ÍNDICES INTERNACIONALES DE RENTA VARIABLE, S.A. DE C.V., FONDO DE INVERSION DE RENTA VARIABLE, administrado por GBM Administradora de Activos, S.A. de C.V., Sociedad Operadora de Fondos de Inversión

Tipo	Fondo de Inversión de Renta Variable	Serie Accionarias	Posibles Adquirentes	Montos Mínimos de Inversión (\$)
Categoría	Especializada en renta variable	Serie BFFE	Fondos de inversión	N/A
Clave de Pizarra	GBMTRV		Ver apartado 2 inciso a) del prospecto	
Fecha de Autorización	10 de abril de 2024			

Importante: El valor de un fondo de inversión, cualquiera que sea su política de inversión, está sujeta a la fluctuación de los mercados, por lo que el inversionista puede obtener ganancias y pérdidas.

Objetivo de Inversión:

Buscará obtener un alto rendimiento ofreciendo al inversionista un instrumento para la diversificación de su cartera a bajo costo, invirtiendo principalmente sus activos en acciones listadas en el Sistema Internacional de Cotizaciones (SIC), así como en ETF's y Trac's listados en el SIC, complementándose con valores estructurados y valores de deuda. El horizonte de inversión recomendado es de más de un año.

Información Relevante: No se cuenta con información relevante. Los fondos de inversión no cuentan con asamblea de accionistas, consejo de administración o comisario: las funciones de la asamblea de accionistas, así como las actividades del consejo de administración están encomendadas a GBM Administradora de Activos, S.A. de C.V., Sociedad Operadora de Fondos de Inversión. La vigilancia del Fondo de inversión está asignada al contralor normativo de dicha sociedad operadora.

Valor en Riesgo (VaR) de la cartera de inversión respecto de sus activos netos: 2.79% con una probabilidad de 95% horizonte a 1 día.

La pérdida que en un escenario pesimista (5 en 100 veces) puede enfrentar el fondo de inversión en un lapso de un día, es de 27.90 pesos por cada 1000 invertidos. **(Este dato es solo una estimación, las expectativas de pérdida podrían ser mayores, incluso por el monto total de la inversión realizada. La información de valor en riesgo es válida únicamente en condiciones de mercado normales.)**

Desempeño histórico

Serie "BFFE": Índice de Referencia: MSCI ACWI Index

	Ultimo Mes	Últimos 3 meses	Últimos 12 meses	Año 2021	Año 2022	Año 2023
Rendimiento Bruto	N/D	N/D	N/D	N/D	N/D	N/D
Rendimiento Neto	N/D	N/D	N/D	N/D	N/D	N/D
Tasa libre de Riesgo	10.430%	10.430%	10.451%	3.925%	7.054%	10.403%

El rendimiento neto es después de comisiones y el que obtuvo el inversionista en el período. * La tasa libre de riesgo es una tasa que no incluye descuentos por comisiones o cualquier otro gasto. El desempeño del fondo en el pasado, no necesariamente es indicativo del desempeño que tendrá en el futuro.

Régimen y política de inversión:

- El fondo seguirá una estrategia de inversión activa.
- La inversión en acciones del SIC, ETF's y Trac's que repliquen índices internacionales listados en el SIC será entre el 80% y el 100%, en ETF's y Trac's cuyo subyacente se encuentre relacionado con instrumentos de deuda y valores de deuda entre el 0% y el 20%, en valores estructurados y warrants entre 0% y 20%.
- El fondo mantendrá un enfoque de inversión global y buscará una estrategia de administración activa que combinará una exposición general a los mercados de acciones internacionales, la cual será complementada por una estrategia basada en factores de estilo, buscando obtener un rendimiento superior al del mercado en general en el largo plazo. Estos factores son características de las acciones que han sido identificadas como generadores amplios y persistentes de rendimientos en el mercado. Los factores más conocidos son valor, calidad, tamaño, momentum, mínima volatilidad y carry. Los factores suelen tener bajas correlaciones entre sí, y suelen tener buen desempeño en diferentes momentos del ciclo económico.

Las inversiones en deuda normalmente se llevarán a cabo a través de instrumentos de alta calidad crediticia y/o en ETFs listados en el SIC cuyo subyacente se encuentre relacionado con instrumentos de deuda, pudiendo invertir en bonos tanto de tasa fija, revisable y nominal y estarán conformadas por una mezcla de valores gubernamentales, estatales, municipales, bancarios y corporativos, la mayoría de estas inversiones se harán en instrumentos con calificación A+ en escala nacional. El fondo también podrá invertir en trackers o ETF's de deuda, para la selección de éstos, se analizará su comportamiento reciente y se tomará en cuenta el análisis de ganancias esperadas respecto a la posibilidad de enfrentar escenarios relacionados con algún tipo de pérdida.

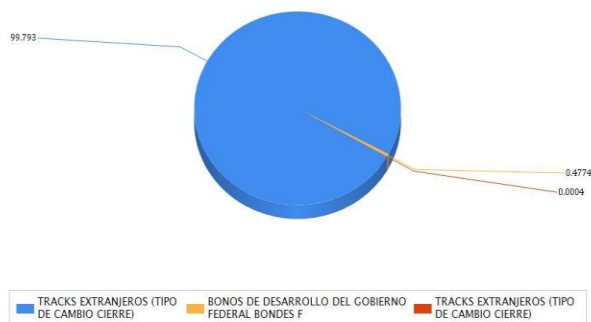
- Utilizará el MSCI ACWI Index (que se puede consultar en la página <https://www.msci.com/end-of-day-data-search>) en comparaciones de rendimientos.
- El fondo podrá invertir en valores emitidos por entidades pertenecientes al mismo consorcio o grupo empresarial al que la operadora pertenece, hasta el 20% del total de activos.
- Podrá celebrar operaciones de préstamo de valores, valores estructurados y certificados bursátiles fiduciarios indizados, pero no con derivados ni valores respaldados por activos.

Composición de la cartera de inversión:

Principales inversiones al mes de octubre 2024

Emisora	Archivo objeto de inversión subyacente		Monto (\$)	Porcentaje
	Nombre	Tipo		
VTI	VTI *	Variable	524,091,671.00	47.88
IWMO	IWMO N	Variable	272,833,844.00	24.92
VEA	VEA *	Variable	216,599,080.00	19.79
VWO	VWO *	Variable	78,855,226.00	7.20
GOBMEX	BONDES F 340323	Deuda	5,226,855.00	0.48
VEA	VEA *	Variable	5,013.00	0.00
	MXN *	Deuda	-2,969,145.00	-0.27
Cartera Total			1,094,642,544.00	100.00

Por sector de actividad económica



Comisiones y Remuneraciones por la prestación de servicios

Pagadas directamente por el cliente:

Concepto	Serie "BFFE"		Serie "BO" (serie más representativa)	
	%	\$	%	\$
Compra de acciones (hasta el porcentaje por operación)	0.75%		0.75%	
Venta de acciones (hasta el porcentaje por operación)	0.75%		0.75%	

Pagadas por el fondo de inversión:

Concepto	Serie "BFFE"		Serie "BO" (Serie más representativa)	
	%	\$	%	\$
Administración de activos	0.50000	5.00000	0.60000	6.00000
Administración de activos / sobre desempeño	N/A		N/A	
Distribución de acciones	0.00000		1.40000	14.00000
Valuación de acciones	0.00770	0.07740	0.00770	0.07740
Depósito de acciones	N/A		N/A	
Depósito de activos objeto de inversión	0.02030	0.20310	0.02030	0.20310
Contabilidad	0.01404	0.14043	0.01404	0.14043
Otros*	0.05686	0.56860	0.05686	0.56860
Total		5.98953		6.98953

* Comisión por Intermediación/Proveeduría de Precios

Los % y \$ de las comisiones se presentan anualizados, considerando una inversión de \$1,000.00.

Información sobre comisiones y remuneraciones

Las comisiones por compra y venta de acciones pueden disminuir el monto total de su inversión. Esto implica que usted recibiría un monto menor después de una operación. Lo anterior, junto con las comisiones pagadas por el fondo, representa una reducción del rendimiento total que recibiría por su inversión en el fondo.

Algunos prestadores de servicios pueden establecer acuerdos con el fondo y ofrecerle descuentos por sus servicios. Para conocer de su existencia y el posible beneficio para usted, pregunte a su distribuidor.

El prospecto de información contiene un mayor detalle de los conflictos de interés a los que pudiera estar sujeto.

Políticas para la compra-venta de acciones

Plazo mínimo de permanencia	N/A	Liquidez	Diaria
Recepción de órdenes	Todos los días hábiles.	Horario	8:45 - 13:45
Ejecución de operaciones	El mismo día de recepción de la solicitud.	Límites de recompra	Consultar el inciso b) del punto 2 del Prospecto Genérico
Liquidación de operaciones	24 hrs. a partir de la ejecución de las mismas.	Diferencia*	No se ha aplicado diferencial alguno en el último año

El fondo de inversión ante condiciones desordenadas de mercado u operaciones inusuales podrá aplicar a las operaciones de compraventa de sus acciones, un diferencial sobre el precio actualizado de valuación de dichas acciones, que haya determinado previamente, y conservarlo a favor de los inversionistas que permanecen en el fondo.

Prestadores de servicios

Operadora	GBM Administradora de Activos, S.A. de C.V., Sociedad Operadora de Fondos de Inversión
Distribuidoras	Integrales: GBM ADMINISTRADORA DE ACTIVOS, S.A. DE C.V. SOCIEDAD OPERADORA DE FONDOS DE INVERSIÓN; GRUPO BURSÁTIL MEXICANO, S.A. DE C.V. CASA DE BOLSA
Valuadora	Operadora Covaf, S.A. de C.V., Sociedad Operadora Limitada de Fondos de Inversión
Institución calificadoradora de valores	N/A

Centro de atención al inversionista

Contacto	Centro de Atención a Clientes
Número Telefónico	01800-717-7480
Horario	8:45 - 13:45

Páginas electrónicas

Operadora	www.gbmfondos.com.mx
Distribuidora(s)	www.gbm.com.mx

Advertencias

Las inversiones realizadas en el fondo de inversión no se encuentran protegidas ni garantizadas por el Gobierno Federal ni las entidades de la administración pública paraestatal.

La autorización de los prospectos de información al público inversionista no implica certificación sobre la bondad de las acciones que emitan o sobre la solvencia, liquidez, calidad crediticia o desempeño futuro de los fondos, ni de los Activos Objeto de Inversión que conforman su cartera.

Ningún intermediario financiero, apoderado para celebrar operaciones con el público, o cualquier otra persona, está autorizado para proporcionar información o hacer declaración alguna adicional al contenido del presente documento o el prospecto de información al público inversionista, por lo que deberán entenderse como no autorizadas por el fondo.

Para mayor información, visitar la página electrónica de nuestra operadora y/o distribuidora(s), donde podrá consultar el prospecto de información al público inversionista del fondo, así como la información actualizada sobre la cartera de inversión del fondo.

El presente documento y el prospecto de información al público inversionista son los únicos documentos de venta que reconoce el fondo de inversión como válidos.

DOCUMENTO CON INFORMACION CLAVE PARA LA INVERSION

GBM INVERSIONES EN ÍNDICES INTERNACIONALES DE RENTA VARIABLE, S.A. DE C.V., FONDO DE INVERSION DE RENTA VARIABLE, administrado por GBM Administradora de Activos, S.A. de C.V., Sociedad Operadora de Fondos de Inversión

Tipo	Fondo de Inversión de Renta Variable	Serios Accionarias	Posibles Adquirentes	Montos Mínimos de Inversión (\$)
Categoría	Especializada en renta variable	Serie BMF	Personas físicas con residencia fiscal en México que mantengan una cartera de valores por virtud del servicio de gestión de inversiones, por un monto promedio equivalente en M.N. de al menos 10 millones de UDIS durante los últimos 12 meses o durante el periodo a partir de la contratación del servicio de gestión de inversiones, en caso de haber sido celebrado con una antelación menor Ver apartado 2. Inciso a) del prospecto	N/A
Clave de Pizarra	GBMTRV			
Fecha de Autorización	10 de abril de 2024			

Importante: El valor de un fondo de inversión, cualquiera que sea su política de inversión, está sujeta a la fluctuación de los mercados, por lo que el inversionista puede obtener ganancias y pérdidas.

Objetivo de Inversión:

Buscará obtener un alto rendimiento ofreciendo al inversionista un instrumento para la diversificación de su cartera a bajo costo, invirtiendo principalmente sus activos en acciones listadas en el Sistema Internacional de Cotizaciones (SIC), así como en ETF's y Trac's listados en el SIC, complementándose con valores estructurados y valores de deuda. El horizonte de inversión recomendado es de más de un año.

Información Relevante: No se cuenta con información relevante. Los fondos de inversión no cuentan con asamblea de accionistas, consejo de administración o comisario: las funciones de la asamblea de accionistas, así como las actividades del consejo de administración están encomendadas a GBM Administradora de Activos, S.A. de C.V., Sociedad Operadora de Fondos de Inversión. La vigilancia del Fondo de inversión está asignada al contralor normativo de dicha sociedad operadora.

Valor en Riesgo (VaR) de la cartera de inversión respecto de sus activos netos: 2.79% con una probabilidad de 95% horizonte a 1 día.

La pérdida que en un escenario pesimista (5 en 100 veces) puede enfrentar el fondo de inversión en un lapso de un día, es de 27.90 pesos por cada 1000 invertidos. **(Este dato es solo una estimación, las expectativas de pérdida podrían ser mayores, incluso por el monto total de la inversión realizada. La información de valor en riesgo es válida únicamente en condiciones de mercado normales.)**

Desempeño histórico

Serie "BMF": Índice de Referencia: MSCI ACWI Index

	Ultimo Mes	Últimos 3 meses	Últimos 12 meses	Año 2021	Año 2022	Año 2023
Rendimiento Bruto	N/D	N/D	N/D	N/D	N/D	N/D
Rendimiento Neto	N/D	N/D	N/D	N/D	N/D	N/D
Tasa libre de Riesgo	10.430%	10.430%	10.451%	3.925%	7.054%	10.403%

El rendimiento neto es después de comisiones y el que obtuvo el inversionista en el período. * La tasa libre de riesgo es una tasa que no incluye descuentos por comisiones o cualquier otro gasto. El desempeño del fondo en el pasado, no necesariamente es indicativo del desempeño que tendrá en el futuro.

Régimen y política de inversión:

- a) El fondo seguirá una estrategia de inversión activa.
- b) La inversión en acciones del SIC, ETF's y Trac's que repliquen índices internacionales listados en el SIC será entre el 80% y el 100%, en ETF's y Trac's cuyo subyacente se encuentre relacionado con instrumentos de deuda y valores de deuda entre el 0% y el 20%, en valores estructurados y warrants entre 0% y 20%.
- c) El fondo mantendrá un enfoque de inversión global y buscará una estrategia de administración activa que combinará una exposición general a los mercados de acciones internacionales, la cual será complementada por una estrategia basada en factores de estilo, buscando obtener un rendimiento superior al del mercado en general en el largo plazo. Estos factores son características de las acciones que han sido identificadas como generadores amplios y persistentes de rendimientos en el mercado. Los factores más conocidos son valor, calidad, tamaño, momentum, mínima volatilidad y carry. Los factores suelen tener bajas correlaciones entre sí, y suelen tener buen desempeño en diferentes momentos del ciclo económico.

Las inversiones en deuda normalmente se llevarán a cabo a través de instrumentos de alta calidad crediticia y/o en ETFs listados en el SIC cuyo subyacente se encuentre relacionado con instrumentos de deuda, pudiendo invertir en bonos tanto de tasa fija, revisable y nominal y estarán conformadas por una mezcla de valores gubernamentales, estatales, municipales, bancarios y corporativos, la mayoría de estas inversiones se harán en instrumentos con calificación A+ en escala nacional. El fondo también podrá invertir en trackers o ETF's de deuda, para la selección de éstos, se analizará su comportamiento reciente y se tomará en cuenta el análisis de ganancias esperadas respecto a la posibilidad de enfrentar escenarios relacionados con algún tipo de pérdida.

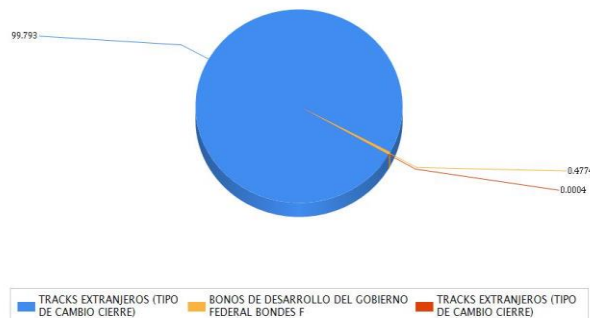
- d) Utilizará el MSCI ACWI Index (que se puede consultar en la página <https://www.msci.com/end-of-day-data-search>) en comparaciones de rendimientos.
- e) El fondo podrá invertir en valores emitidos por entidades pertenecientes al mismo consorcio o grupo empresarial al que la operadora pertenece, hasta el 20% del total de activos.
- f) Podrá celebrar operaciones de préstamo de valores, valores estructurados y certificados bursátiles fiduciarios indizados, pero no con derivados ni valores respaldados por activos.

Composición de la cartera de inversión:

Principales inversiones al mes de octubre 2024

Emisora	Archivo objeto de inversión subyacente		Monto (\$)	Porcentaje
	Nombre	Tipo		
VTI	VTI *	Variable	524,091,671.00	47.88
IWMO	IWMO N	Variable	272,833,844.00	24.92
VEA	VEA *	Variable	216,599,080.00	19.79
VWO	VWO *	Variable	78,855,226.00	7.20
GOBMEX	BONDES F 340323	Deuda	5,226,855.00	0.48
VEA	VEA *	Variable	5,013.00	0.00
	MXN *	Deuda	-2,969,145.00	-0.27
Cartera Total			1,094,642,544.00	100.00

Por sector de actividad económica



Comisiones y Remuneraciones por la prestación de servicios

Pagadas directamente por el cliente:

Concepto	Serie "BMF"		Serie "BO" (serie más representativa)	
	%	\$	%	\$
Compra de acciones (hasta el porcentaje por operación)	0.75%		0.75%	
Venta de acciones (hasta el porcentaje por operación)	0.75%		0.75%	

Pagadas por el fondo de inversión:

Concepto	Serie "BMF"		Serie "BO" (Serie más representativa)	
	%	\$	%	\$
Administración de activos	0.00000		0.60000	6.00000
Administración de activos / sobre desempeño	N/A		N/A	
Distribución de acciones	0.00000		1.40000	14.00000
Valuación de acciones	0.00770	0.07740	0.00770	0.07740
Depósito de acciones	N/A		N/A	
Depósito de activos objeto de inversión	0.02030	0.20310	0.02030	0.20310
Contabilidad	0.01404	0.14043	0.01404	0.14043
Otros*	0.05686	0.56860	0.05686	0.56860
Total		0.98953		6.98953

* Comisión por Intermediación/Proveeduría de Precios

Los % y \$ de las comisiones se presentan anualizados, considerando una inversión de \$1,000.00.

Políticas para la compra-venta de acciones

Plazo mínimo de permanencia	N/A	Liquidez	Diaria
Recepción de órdenes	Todos los días hábiles.	Horario	8:45 - 13:45
Ejecución de operaciones	El mismo día de recepción de la solicitud.	Límites de recompra	Consultar el inciso b) del punto 2 del Prospecto Genérico
Liquidación de operaciones	24 hrs. a partir de la ejecución de las mismas.	Diferencia*	No se ha aplicado diferencial alguno en el último año

El fondo de inversión ante condiciones desordenadas de mercado u operaciones inusuales podrá aplicar a las operaciones de compraventa de sus acciones, un diferencial sobre el precio actualizado de valuación de dichas acciones, que haya determinado previamente, y conservarlo a favor de los inversionistas que permanecen en el fondo.

Prestadores de servicios

Operadora	GBM Administradora de Activos, S.A. de C.V., Sociedad Operadora de Fondos de Inversión
Distribuidoras	Integrales: GBM ADMINISTRADORA DE ACTIVOS, S.A. DE C.V. SOCIEDAD OPERADORA DE FONDOS DE INVERSION; GRUPO BURSÁTIL MEXICANO, S.A. DE C.V. CASA DE BOLSA
Valuadora	Operadora Covaf, S.A. de C.V., Sociedad Operadora Limitada de Fondos de Inversión
Institución calificador de valores	N/A

Centro de atención al inversionista

Contacto	Centro de Atención a Clientes
Número Telefónico	01800-717-7480
Horario	8:45 - 13:45

Páginas electrónicas

Operadora	www.gbmfondos.com.mx
Distribuidora(s)	www.gbm.com.mx

Información sobre comisiones y remuneraciones

Las comisiones por compra y venta de acciones pueden disminuir el monto total de su inversión. Esto implica que usted recibiría un monto menor después de una operación. Lo anterior, junto con las comisiones pagadas por el fondo, representa una reducción del rendimiento total que recibiría por su inversión en el fondo.

Algunos prestadores de servicios pueden establecer acuerdos con el fondo y ofrecerle descuentos por sus servicios. Para conocer de su existencia y el posible beneficio para usted, pregunte a su distribuidor.

El prospecto de información contiene un mayor detalle de los conflictos de interés a los que pudiera estar sujeto.

Advertencias

Las inversiones realizadas en el fondo de inversión no se encuentran protegidas ni garantizadas por el Gobierno Federal ni las entidades de la administración pública paraestatal.

La autorización de los prospectos de información al público inversionista no implica certificación sobre la bondad de las acciones que emitan o sobre la solvencia, liquidez, calidad crediticia o desempeño futuro de los fondos, ni de los Activos Objeto de Inversión que conforman su cartera.

Ningún intermediario financiero, apoderado para celebrar operaciones con el público, o cualquier otra persona, está autorizado para proporcionar información o hacer declaración alguna adicional al contenido del presente documento o el prospecto de información al público inversionista, por lo que deberán entenderse como no autorizadas por el fondo.

Para mayor información, visitar la página electrónica de nuestra operadora y/o distribuidora(s), donde podrá consultar el prospecto de información al público inversionista del fondo, así como la información actualizada sobre la cartera de inversión del fondo.

El presente documento y el prospecto de información al público inversionista son los únicos documentos de venta que reconoce el fondo de inversión como válidos.

DOCUMENTO CON INFORMACION CLAVE PARA LA INVERSION

GBM INVERSIONES EN ÍNDICES INTERNACIONALES DE RENTA VARIABLE, S.A. DE C.V., FONDO DE INVERSION DE RENTA VARIABLE, administrado por GBM Administradora de Activos, S.A. de C.V., Sociedad Operadora de Fondos de Inversión

Tipo	Fondo de Inversión de Renta Variable	Series Accionarias	Posibles Adquirentes	Montos Mínimos de Inversión (\$)
Categoría	Especializada en renta variable	Serie BMM	Personas morales con residencia fiscal en México que mantengan una cartera de valores por virtud del servicio de gestión de inversiones, por un monto promedio equivalente en M.N. de al menos 10 millones de UDIS durante los últimos 12 meses o durante el periodo a partir de la contratación del servicio de gestión de inversiones, en caso de haber sido celebrado con una antelación menor Ver apartado 2. Inciso a) del prospecto	N/A
Clave de Pizarra	GBMTRV			
Fecha de Autorización	10 de abril de 2024			

Importante: El valor de un fondo de inversión, cualquiera que sea su política de inversión, está sujeta a la fluctuación de los mercados, por lo que el inversionista puede obtener ganancias y pérdidas.

Objetivo de Inversión:

Buscará obtener un alto rendimiento ofreciendo al inversionista un instrumento para la diversificación de su cartera a bajo costo, invirtiendo principalmente sus activos en acciones listadas en el Sistema Internacional de Cotizaciones (SIC), así como en ETF's y Trac's listados en el SIC, complementándose con valores estructurados y valores de deuda. El horizonte de inversión recomendado es de más de un año.

Información Relevante: No se cuenta con información relevante. Los fondos de inversión no cuentan con asamblea de accionistas, consejo de administración o comisario; las funciones de la asamblea de accionistas, así como las actividades del consejo de administración están encomendadas a GBM Administradora de Activos, S.A. de C.V., Sociedad Operadora de Fondos de Inversión. La vigilancia del Fondo de inversión está asignada al contralor normativo de dicha sociedad operadora.

Valor en Riesgo (VaR) de la cartera de inversión respecto de sus activos netos: 2.79% con una probabilidad de 95% horizonte a 1 día.

La pérdida que en un escenario pesimista (5 en 100 veces) puede enfrentar el fondo de inversión en un lapso de un día, es de 27.90 pesos por cada 1000 invertidos. **(Este dato es solo una estimación, las expectativas de pérdida podrían ser mayores, incluso por el monto total de la inversión realizada. La información de valor en riesgo es válida únicamente en condiciones de mercado normales.)**

Desempeño histórico

Serie "BMM": Índice de Referencia: MSCI ACWI Index

	Ultimo Mes	Últimos 3 meses	Últimos 12 meses	Año 2021	Año 2022	Año 2023
Rendimiento Bruto	N/D	N/D	N/D	N/D	N/D	N/D
Rendimiento Neto	N/D	N/D	N/D	N/D	N/D	N/D
Tasa libre de Riesgo	10.430%	10.430%	10.451%	3.925%	7.054%	10.403%

El rendimiento neto es después de comisiones y el que obtuvo el inversionista en el período. * La tasa libre de riesgo es una tasa que no incluye descuentos por comisiones o cualquier otro gasto. El desempeño del fondo en el pasado, no necesariamente es indicativo del desempeño que tendrá en el futuro.

Régimen y política de inversión:

- a) El fondo seguirá una estrategia de inversión activa.
- b) La inversión en acciones del SIC, ETF's y Trac's que repliquen índices internacionales listados en el SIC será entre el 80% y el 100%, en ETF's y Trac's cuyo subyacente se encuentre relacionado con instrumentos de deuda y valores de deuda entre el 0% y el 20%, en valores estructurados y warrants entre 0% y 20%.
- c) El fondo mantendrá un enfoque de inversión global y buscará una estrategia de administración activa que combinará una exposición general a los mercados de acciones internacionales, la cual será complementada por una estrategia basada en factores de estilo, buscando obtener un rendimiento superior al del mercado en general en el largo plazo. Estos factores son características de las acciones que han sido identificadas como generadores amplios y persistentes de rendimientos en el mercado. Los factores más conocidos son valor, calidad, tamaño, momentum, mínima volatilidad y carry. Los factores suelen tener bajas correlaciones entre sí, y suelen tener buen desempeño en diferentes momentos del ciclo económico.

Las inversiones en deuda normalmente se llevarán a cabo a través de instrumentos de alta calidad crediticia y/o en ETFs listados en el SIC cuyo subyacente se encuentre relacionado con instrumentos de deuda, pudiendo invertir en bonos tanto de tasa fija, revisable y nominal y estarán conformadas por una mezcla de valores gubernamentales, estatales, municipales, bancarios y corporativos, la mayoría de estas inversiones se harán en instrumentos con calificación A+ en escala nacional. El fondo también podrá invertir en trackers o ETF's de deuda, para la selección de éstos, se analizará su comportamiento reciente y se tomará en cuenta el análisis de ganancias esperadas respecto a la posibilidad de enfrentar escenarios relacionados con algún tipo de pérdida.

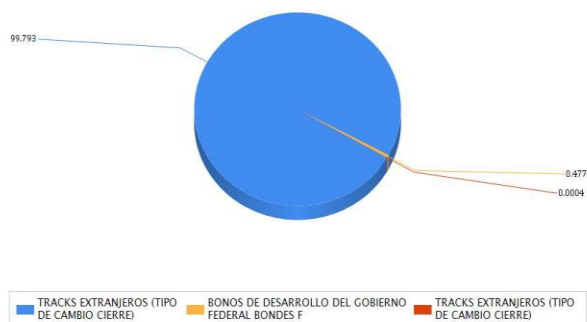
- d) Utilizará el MSCI ACWI Index (que se puede consultar en la página <https://www.msci.com/end-of-day-data-search>) en comparaciones de rendimientos.
- e) El fondo podrá invertir en valores emitidos por entidades pertenecientes al mismo consorcio o grupo empresarial al que la operadora pertenece, hasta el 20% del total de activos.
- f) Podrá celebrar operaciones de préstamo de valores, valores estructurados y certificados bursátiles fiduciarios indizados, pero no con derivados ni valores respaldados por activos.

Composición de la cartera de inversión:

Principales inversiones al mes de octubre 2024

Emisora	Archivo objeto de inversión subyacente		Monto (\$)	Porcentaje
	Nombre	Tipo		
VTI	VTI *	Variable	524,091,671.00	47.88
IWMO	IWMO N	Variable	272,833,844.00	24.92
VEA	VEA *	Variable	216,599,080.00	19.79
VWO	VWO *	Variable	78,855,226.00	7.20
GOBMEX	BONDES F 340323	Deuda	5,226,855.00	0.48
VEA	VEA *	Variable	5,013.00	0.00
	MXN *	Deuda	-2,969,145.00	-0.27
Cartera Total			1,094,642,544.00	100.00

Por sector de actividad económica



Comisiones y Remuneraciones por la prestación de servicios

Pagadas directamente por el cliente:

Concepto	Serie "BMM"		Serie "BO" (serie más representativa)	
	%	\$	%	\$
Compra de acciones (hasta el porcentaje por operación)	0.75%		0.75%	
Venta de acciones (hasta el porcentaje por operación)	0.75%		0.75%	

Pagadas por el fondo de inversión:

Concepto	Serie "BMM"		Serie "BO" (Serie más representativa)	
	%	\$	%	\$
Administración de activos	0.00000		0.60000	6.00000
Administración de activos / sobre desempeño	N/A		N/A	
Distribución de acciones	0.00000		1.40000	14.00000
Valuación de acciones	0.00770	0.07740	0.00770	0.07740
Depósito de acciones	N/A		N/A	
Depósito de activos objeto de inversión	0.02030	0.20310	0.02030	0.20310
Contabilidad	0.01404	0.14043	0.01404	0.14043
Otros*	0.05686	0.56860	0.05686	0.56860
Total		0.98953		6.98953

* Comisión por Intermediación/Proveeduría de Precios

Los % y \$ de las comisiones se presentan anualizados, considerando una inversión de \$1,000.00.

Información sobre comisiones y remuneraciones

Las comisiones por compra y venta de acciones pueden disminuir el monto total de su inversión. Esto implica que usted recibiría un monto menor después de una operación. Lo anterior, junto con las comisiones pagadas por el fondo, representa una reducción del rendimiento total que recibiría por su inversión en el fondo.

Algunos prestadores de servicios pueden establecer acuerdos con el fondo y ofrecerle descuentos por sus servicios. Para conocer de su existencia y el posible beneficio para usted, pregunte a su distribuidor.

El prospecto de información contiene un mayor detalle de los conflictos de interés a los que pudiera estar sujeto.

Políticas para la compra-venta de acciones

Plazo mínimo de permanencia	N/A	Liquidez	Diaria
Recepción de órdenes	Todos los días hábiles.	Horario	8:45 - 13:45
Ejecución de operaciones	El mismo día de recepción de la solicitud.	Límites de recompra	Consultar el inciso b) del punto 2 del Prospecto Genérico
Liquidación de operaciones	24 hrs. a partir de la ejecución de las mismas.	Diferencia*	No se ha aplicado diferencial alguno en el último año

El fondo de inversión ante condiciones desordenadas de mercado u operaciones inusuales podrá aplicar a las operaciones de compraventa de sus acciones, un diferencial sobre el precio actualizado de valuación de dichas acciones, que haya determinado previamente, y conservarlo a favor de los inversionistas que permanecen en el fondo.

Prestadores de servicios

Operadora	GBM Administradora de Activos, S.A. de C.V., Sociedad Operadora de Fondos de Inversión
Distribuidoras	Integrales: GBM ADMINISTRADORA DE ACTIVOS, S.A. DE C.V. SOCIEDAD OPERADORA DE FONDOS DE INVERSION; GRUPO BURSÁTIL MEXICANO, S.A. DE C.V. CASA DE BOLSA
Valuadora	Operadora Covaf, S.A. de C.V., Sociedad Operadora Limitada de Fondos de Inversión
Institución calificadora de valores	N/A

Centro de atención al inversionista

Contacto	Centro de Atención a Clientes
Número Telefónico	01800-717-7480
Horario	8:45 - 13:45

Páginas electrónicas

Operadora	www.gbmfondos.com.mx
Distribuidora(s)	www.gbm.com.mx

Advertencias

Las inversiones realizadas en el fondo de inversión no se encuentran protegidas ni garantizadas por el Gobierno Federal ni las entidades de la administración pública paraestatal.

La autorización de los prospectos de información al público inversionista no implica certificación sobre la bondad de las acciones que emitan o sobre la solvencia, liquidez, calidad crediticia o desempeño futuro de los fondos, ni de los Activos Objeto de Inversión que conforman su cartera.

Ningún intermediario financiero, apoderado para celebrar operaciones con el público, o cualquier otra persona, está autorizado para proporcionar información o hacer declaración alguna adicional al contenido del presente documento o el prospecto de información al público inversionista, por lo que deberán entenderse como no autorizadas por el fondo.

Para mayor información, visitar la página electrónica de nuestra operadora y/o distribuidora(s), donde podrá consultar el prospecto de información al público inversionista del fondo, así como la información actualizada sobre la cartera de inversión del fondo.

El presente documento y el prospecto de información al público inversionista son los únicos documentos de venta que reconoce el fondo de inversión como válidos.

DOCUMENTO CON INFORMACION CLAVE PARA LA INVERSION

GBM INVERSIONES EN ÍNDICES INTERNACIONALES DE RENTA VARIABLE, S.A. DE C.V., FONDO DE INVERSION DE RENTA VARIABLE, administrado por GBM Administradora de Activos, S.A. de C.V., Sociedad Operadora de Fondos de Inversión

Tipo	Fondo de Inversión de Renta Variable	Serie Accionarias	Posibles Adquirentes	Montos Mínimos de Inversión (\$)
Categoría	Especializada en renta variable	Serie BME	Inversionistas institucionales, fondos de pensiones y personas morales no sujetas a retención de ISR que mantengan una cartera de valores por virtud del servicio de gestión de inversiones, por un monto promedio equivalente en M.N. de al menos 10 millones de UDIS durante los últimos 12 meses o durante el periodo a partir de la contratación del servicio de gestión de inversiones, en caso de haber sido celebrado con una antelación menor. Ver apartado 2. Inciso a) del prospecto	N/A
Clave de Pizarra	GBMTRV			
Fecha de Autorización	10 de abril de 2024			

Importante: El valor de un fondo de inversión, cualquiera que sea su política de inversión, está sujeta a la fluctuación de los mercados, por lo que el inversionista puede obtener ganancias y pérdidas.

Objetivo de Inversión:

Buscará obtener un alto rendimiento ofreciendo al inversionista un instrumento para la diversificación de su cartera a bajo costo, invirtiendo principalmente sus activos en acciones listadas en el Sistema Internacional de Cotizaciones (SIC), así como en ETF's y Trac's listados en el SIC, complementándose con valores estructurados y valores de deuda. El horizonte de inversión recomendado es de más de un año.

Información Relevante: No se cuenta con información relevante. Los fondos de inversión no cuentan con asamblea de accionistas, consejo de administración o comisario; las funciones de la asamblea de accionistas, así como las actividades del consejo de administración están encomendadas a GBM Administradora de Activos, S.A. de C.V., Sociedad Operadora de Fondos de Inversión. La vigilancia del Fondo de inversión está asignada al contralor normativo de dicha sociedad operadora.

Valor en Riesgo (VaR) de la cartera de inversión respecto de sus activos netos: 2.79% con una probabilidad de 95% horizonte a 1 día.

La pérdida que en un escenario pesimista (5 en 100 veces) puede enfrentar el fondo de inversión en un lapso de un día, es de 27.90 pesos por cada 1000 invertidos. **(Este dato es solo una estimación, las expectativas de pérdida podrían ser mayores, incluso por el monto total de la inversión realizada. La información de valor en riesgo es válida únicamente en condiciones de mercado normales.)**

Desempeño histórico

Serie "BME": Índice de Referencia: MSCI ACWI Index

	Ultimo Mes	Últimos 3 meses	Últimos 12 meses	Año 2021	Año 2022	Año 2023
Rendimiento Bruto	2.036%	13.881%	54.029%	N/D	N/D	3.896%
Rendimiento Neto	2.036%	13.881%	54.029%	N/D	N/D	3.896%
Tasa libre de Riesgo	10.430%	10.430%	10.451%	3.925%	7.054%	10.403%

El rendimiento neto es después de comisiones y el que obtuvo el inversionista en el período. * La tasa libre de riesgo es una tasa que no incluye descuentos por comisiones o cualquier otro gasto. El desempeño del fondo en el pasado, no necesariamente es indicativo del desempeño que tendrá en el futuro.

Régimen y política de inversión:

- a) El fondo seguirá una estrategia de inversión activa.
- b) La inversión en acciones del SIC, ETF's y Trac's que repliquen índices internacionales listados en el SIC será entre el 80% y el 100%, en ETF's y Trac's cuyo subyacente se encuentre relacionado con instrumentos de deuda y valores de deuda entre el 0% y el 20%, en valores estructurados y warrants entre 0% y 20%.
- c) El fondo mantendrá un enfoque de inversión global y buscará una estrategia de administración activa que combinará una exposición general a los mercados de acciones internacionales, la cual será complementada por una estrategia basada en factores de estilo, buscando obtener un rendimiento superior al del mercado en general en el largo plazo. Estos factores son características de las acciones que han sido identificadas como generadores amplios y persistentes de rendimientos en el mercado. Los factores más conocidos son valor, calidad, tamaño, momentum, mínima volatilidad y carry. Los factores suelen tener bajas correlaciones entre sí, y suelen tener buen desempeño en diferentes momentos del ciclo económico.

Las inversiones en deuda normalmente se llevarán a cabo a través de instrumentos de alta calidad crediticia y/o en ETFs listados en el SIC cuyo subyacente se encuentre relacionado con instrumentos de deuda, pudiendo invertir en bonos tanto de tasa fija, revisable y nominal y estarán conformadas por una mezcla de valores gubernamentales, estatales, municipales, bancarios y corporativos, la mayoría de estas inversiones se harán en instrumentos con calificación A+ en escala nacional. El fondo también podrá invertir en trackers o ETF's de deuda, para la selección de éstos, se analizará su comportamiento reciente y se tomará en cuenta el análisis de ganancias esperadas respecto a la posibilidad de enfrentar escenarios relacionados con algún tipo de pérdida.

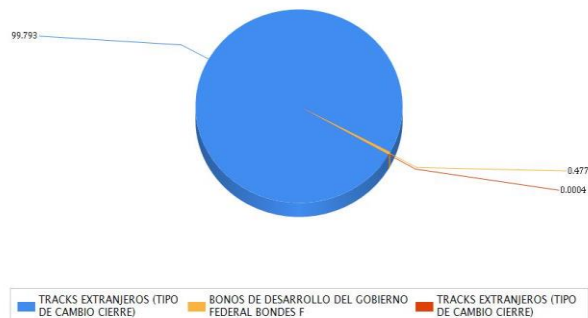
- d) Utilizará el MSCI ACWI Index (que se puede consultar en la página <https://www.msci.com/end-of-day-data-search>) en comparaciones de rendimientos.
- e) El fondo podrá invertir en valores emitidos por entidades pertenecientes al mismo consorcio o grupo empresarial al que la operadora pertenece, hasta el 20% del total de activos.
- f) Podrá celebrar operaciones de préstamo de valores, valores estructurados y certificados bursátiles fiduciarios indizados, pero no con derivados ni valores respaldados por activos.

Composición de la cartera de inversión:

Principales inversiones al mes de octubre 2024

Emisora	Archivo objeto de inversión subyacente		Monto (\$)	Porcentaje
	Nombre	Tipo		
VTI	VTI *	Variable	524,091,671.00	47.88
IWMO	IWMO N	Variable	272,833,844.00	24.92
VEA	VEA *	Variable	216,599,080.00	19.79
VWO	VWO *	Variable	78,855,226.00	7.20
GOBMEX	BONDES F 340323	Deuda	5,226,855.00	0.48
VEA	VEA *	Variable	5,013.00	0.00
	MXN *	Deuda	-2,969,145.00	-0.27
Cartera Total			1,094,642,544.00	100.00

Por sector de actividad económica



Comisiones y Remuneraciones por la prestación de servicios

Pagadas directamente por el cliente:

Concepto	Serie "BME"		Serie "BO" (serie más representativa)	
	%	\$	%	\$
Compra de acciones (hasta el porcentaje por operación)	0.75%		0.75%	
Venta de acciones (hasta el porcentaje por operación)	0.75%		0.75%	

Pagadas por el fondo de inversión:

Concepto	Serie "BME"		Serie "BO" (Serie más representativa)	
	%	\$	%	\$
Administración de activos	0.00000		0.60000	6.00000
Administración de activos / sobre desempeño	N/A		N/A	
Distribución de acciones	0.00000		1.40000	14.00000
Valuación de acciones	0.00770	0.07740	0.00770	0.07740
Depósito de acciones	N/A		N/A	
Depósito de activos objeto de inversión	0.02030	0.20310	0.02030	0.20310
Contabilidad	0.01404	0.14043	0.01404	0.14043
Otros*	0.05686	0.56860	0.05686	0.56860
Total		0.98953		6.98953

* Comisión por Intermediación/Proveeduría de Precios

Los % y \$ de las comisiones se presentan anualizados, considerando una inversión de \$1,000.00.

Información sobre comisiones y remuneraciones

Las comisiones por compra y venta de acciones pueden disminuir el monto total de su inversión. Esto implica que usted recibiría un monto menor después de una operación. Lo anterior, junto con las comisiones pagadas por el fondo, representa una reducción del rendimiento total que recibiría por su inversión en el fondo.

Algunos prestadores de servicios pueden establecer acuerdos con el fondo y ofrecerle descuentos por sus servicios. Para conocer de su existencia y el posible beneficio para usted, pregunte a su distribuidor.

El prospecto de información contiene un mayor detalle de los conflictos de interés a los que pudiera estar sujeto.

Políticas para la compra-venta de acciones

Plazo mínimo de permanencia	N/A	Liquidez	Diaria
Recepción de órdenes	Todos los días hábiles.	Horario	8:45 - 13:45
Ejecución de operaciones	El mismo día de recepción de la solicitud.	Límites de recompra	Consultar el inciso b) del punto 2 del Prospecto Genérico
Liquidación de operaciones	24 hrs. a partir de la ejecución de las mismas.	Diferencia*	No se ha aplicado diferencial alguno en el último año

El fondo de inversión ante condiciones desordenadas de mercado u operaciones inusuales podrá aplicar a las operaciones de compraventa de sus acciones, un diferencial sobre el precio actualizado de valuación de dichas acciones, que haya determinado previamente, y conservarlo a favor de los inversionistas que permanecen en el fondo.

Prestadores de servicios

Operadora	GBM Administradora de Activos, S.A. de C.V., Sociedad Operadora de Fondos de Inversión
Distribuidoras	Integrales: GBM ADMINISTRADORA DE ACTIVOS, S.A. DE C.V. SOCIEDAD OPERADORA DE FONDOS DE INVERSION; GRUPO BURSÁTIL MEXICANO, S.A. DE C.V. CASA DE BOLSA
Valuadora	Operadora Covaf, S.A. de C.V., Sociedad Operadora Limitada de Fondos de Inversión
Institución calificador de valores	N/A

Centro de atención al inversionista

Contacto	Centro de Atención a Clientes
Número Telefónico	01800-717-7480
Horario	8:45 - 13:45

Páginas electrónicas

Operadora	www.gbmfondos.com.mx
Distribuidora(s)	www.gbm.com.mx

Advertencias

Las inversiones realizadas en el fondo de inversión no se encuentran protegidas ni garantizadas por el Gobierno Federal ni las entidades de la administración pública paraestatal.

La autorización de los prospectos de información al público inversionista no implica certificación sobre la bondad de las acciones que emitan o sobre la solvencia, liquidez, calidad crediticia o desempeño futuro de los fondos, ni de los Activos Objeto de Inversión que conforman su cartera.

Ningún intermediario financiero, apoderado para celebrar operaciones con el público, o cualquier otra persona, está autorizado para proporcionar información o hacer declaración alguna adicional al contenido del presente documento o el prospecto de información al público inversionista, por lo que deberán entenderse como no autorizadas por el fondo.

Para mayor información, visitar la página electrónica de nuestra operadora y/o distribuidora(s), donde podrá consultar el prospecto de información al público inversionista del fondo, así como la información actualizada sobre la cartera de inversión del fondo.

El presente documento y el prospecto de información al público inversionista son los únicos documentos de venta que reconoce el fondo de inversión como válidos.