

DOCUMENTO CON INFORMACION CLAVE PARA LA INVERSION

GBM INVERSIONES BURSÁTILES, S.A. DE C.V., FONDO DE INVERSION DE RENTA VARIABLE administrado por GBM Administradora de Activos, S.A. de C.V., Sociedad Operadora de Fondos de Inversión

Tipo	Fondo de Inversión de Renta Variable	Series Accionarias	Posibles Adquirentes	Montos Mínimos de Inversión (\$)
Categoría	Especializada en acciones RVESACC	Serie BO	Personas físicas con residencia fiscal en México Ver apartado 2. Inciso a) del prospecto	\$1'000,000.00
Clave de Pizarra	GBMV1			
Fecha de Autorización	10 de abril de 2024			

Importante: El valor de un fondo de inversión, cualquiera que sea su política de inversión, está sujeta a la fluctuación de los mercados, por lo que el inversionista puede obtener ganancias y pérdidas. En este fondo existe el riesgo de no contar con los recursos suficientes para hacer frente a las solicitudes de recompra de los inversionistas.

Objetivo de Inversión:

Buscar crecimiento del capital mediante la inversión principalmente en acciones y mayoritariamente en acciones de empresas de pequeña y mediana capitalización, es decir, en aquellas emisoras no incluidas dentro de las 25 emisoras con mayor valor de capitalización en el mercado, que representará mínimo el 50% complementándose con deuda, ETF's, FIBRAS, FIBRA E y derivados. Se recomienda un horizonte de inversión de más de dos años.

Información Relevante: No se cuenta con información relevante. Los fondos de inversión no cuentan con asamblea de accionistas, consejo de administración o comisario: las funciones de la asamblea de accionistas, así como las actividades del consejo de administración están encomendadas a GBM Administradora de Activos, S.A. de C.V., Sociedad Operadora de Fondos de Inversión. La vigilancia del Fondo de inversión está asignada al contralor normativo de dicha sociedad operadora.

Valor en Riesgo (VaR) de la cartera de inversión respecto de sus activos netos: 2.05% con una probabilidad de 95% horizonte a 1 día.

La pérdida que en un escenario pesimista (5 en 100 veces) puede enfrentar el fondo de inversión en un lapso de un día, es de 20.5 pesos por cada 1000 invertidos. **(Este dato es solo una estimación, las expectativas de pérdida podrían ser mayores, incluso por el monto total de la inversión realizada. La información de valor en riesgo es válida únicamente en condiciones de mercado normales.)**

Desempeño histórico

Serie "BO": Índice de Referencia: IPC Small Cap

	Ultimo Mes	Últimos 3 meses	Últimos 12 meses	Año 2021	Año 2022	Año 2023
Rendimiento Bruto	-1.788%	-8.628%	-7.480%	7.082%	0.011%	7.790%
Rendimiento Neto	-1.789%	-8.628%	-7.481%	7.061%	0.010%	7.789%
Tasa libre de Riesgo	10.430%	10.430%	10.451%	3.925%	7.054%	10.403%
Índice de Referencia IPCSCAP	N/D	N/D	6.086%	20.781%	4.254%	15.486%

El rendimiento neto es después de comisiones y el que obtuvo el inversionista en el período.

* La tasa libre de riesgo es una tasa que no incluye descuentos por comisiones o cualquier otro gasto.

El desempeño del fondo en el pasado, no necesariamente es indicativo del desempeño que tendrá en el futuro.

Régimen y política de inversión:

- El fondo seguirá una estrategia de inversión activa.
- La inversión en acciones será entre 80% y 100%; en emisoras que no estén incluidas entre las 25 de mayor capitalización de mercado, entre 50% y 100%; en valores de deuda, valores estructurados, ETF's, FIBRAS, FIBRA E entre 0% y 20%; en derivados entre el 0% y el 40%.
- En el caso de valores estructurados, éstos podrán ser o no de capital protegido, tendrán un plazo menor a un año, tendrán o no un rendimiento mínimo y estarán referidos a los activos objeto de inversión que se indican en el régimen de inversión. Las inversiones en deuda serán de corto plazo y alta calidad crediticia, es decir, que el promedio ponderado de revisión de tasa no será mayor a 180 días y estarán conformadas por una mezcla de

valores gubernamentales, estatales, municipales, bancarios y corporativos, la mayoría de estas inversiones se harán en instrumentos con calificación AAA y AA.

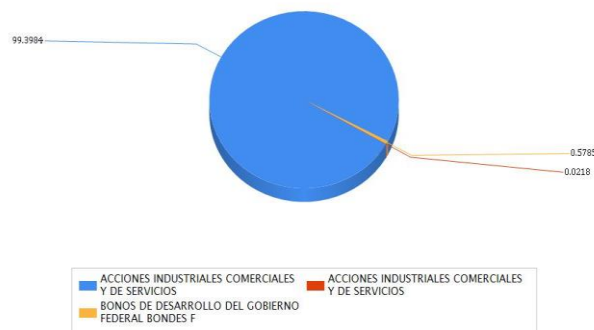
- Utilizará el IPC Small Cap que puede consultarse en la página <http://mx.finance.yahoo.com/q/hp?s=IPCSMALLCAP.MX> como referencia para hacer comparaciones.
- Podrá invertir en valores emitidos por entidades pertenecientes al mismo consorcio o grupo empresarial al que la operadora pertenece hasta el 40% del total de activos.
- Podrá celebrar operaciones de préstamo de valores, derivados, valores estructurados, certificados bursátiles fiduciarios indizados, certificados bursátiles fiduciarios inmobiliarios (FIBRAS) y certificados bursátiles fiduciarios de inversión en energía e infraestructura FIBRA E), pero no con valores respaldados por activos.

Composición de la cartera de inversión:

Principales inversiones al mes de octubre 2024.

Emisora	Archivo objeto de inversión subyacente		Monto (\$)	Porcentaje
	Nombre	Tipo		
FRAGUA	FRAGUA B	Variable	900,936,080.00	35.02
BAFAR	BAFAR B	Variable	608,248,394.00	23.64
GIGANTE	GIGANTE *	Variable	280,000,000.00	10.88
CYDSASA	CYDSASA A	Variable	169,137,416.00	6.57
CULTIBA	CULTIBA B	Variable	144,197,311.00	5.60
GMD	GMD *	Variable	136,433,472.00	5.30
CIDMEGA	CIDMEGA *	Variable	127,299,348.00	4.95
GISSA	GISSA A	Variable	61,802,846.00	2.40
POSADAS	POSADAS A	Variable	33,386,586.00	1.30
CMR	CMR B	Variable	27,884,654.00	1.08
Cartera Total			2,489,326,107.00	96.74

Por sector de actividad económica



Comisiones y Remuneraciones por la prestación de servicios

Pagadas por el cliente:

Concepto	Serie "BO"		Serie "BGBMF" (serie más representativa)	
	%	\$		
Incumplimiento del plazo mínimo de permanencia				
- Entre el 1º y 12º mes	4%			
- Entre el 13º y el 18º mes	3%			
- Entre 19º y el 24º mes	2%			
Compra de acciones (hasta el porcentaje por operación)	0.6%		0.6%	
Venta de acciones (hasta el porcentaje por operación)	0.6%		0.6%	
Total				

Pagadas por el fondo de inversión:

Concepto	Serie "BO"		Serie "BGBMF" (Serie más representativa)	
	%	\$	%	\$
Administración de activos	0.90000	9.00000	0.30000	3.00000
Administración de activos / sobre desempeño	N/A		N/A	
Distribución de acciones	2.10000	21.00000	0.70000	7.00000
Valuación de acciones	0.00560	0.05600	0.00560	0.05600
Depósito de acciones	N/A		N/A	
Depósito de activos objeto de inversión	0.02560	0.25680	0.02560	0.25680
Contabilidad	0.00599	0.05991	0.00599	0.05991
Otros*	0.02413	0.24131	0.02413	0.24131
Total		9.61402		3.61402

* Comisión por Intermediación/Proveeduría de Precios

Los % y \$ de las comisiones se presentan anualizados, considerando una inversión de \$1,000.00 M.N.

Información sobre comisiones y remuneraciones

Las comisiones por compra y venta de acciones, pueden disminuir el monto total de su inversión. Esto implica que usted recibiría un monto menor después de una operación. Lo anterior, junto con las comisiones pagadas por el fondo, representa una reducción del rendimiento total que recibiría por su inversión en el fondo.

Algunos prestadores de servicios pueden establecer acuerdos con el fondo y ofrecerle descuentos por sus servicios. Para conocer de su existencia y el posible beneficio para usted, pregunte a su distribuidor.

El prospecto de información contiene un mayor detalle de los conflictos de interés a los que pudiera estar sujeto.

Políticas para la compra-venta de acciones

Plazo mínimo de permanencia	2 años.	Liquidez	Diaria
Recepción de órdenes	Todos los días hábiles.	Horario	8:45 - 13:45
Ejecución de operaciones	El mismo día de recepción de la solicitud.	Límites de recompra	Consultar el inciso b) del punto 2 del Prospecto Genérico.
Liquidación de operaciones	24 hrs. a partir de la ejecución de las mismas.	Diferencial*	No se ha aplicado diferencial alguno en el último año

El fondo de inversión ante condiciones desordenadas de mercado u operaciones inusuales, podrá aplicar a las operaciones de compraventa de sus acciones, un diferencial sobre el precio actualizado de valuación de dichas acciones, que haya determinado previamente, y conservarlo a favor de los inversionistas que permanecen en el fondo.

Prestadores de servicios

Operadora	GBM Administradora de Activos, S.A. de C.V., Sociedad Operadora de Fondos de Inversión
Distribuidoras	Integrales: GBM ADMINISTRADORA DE ACTIVOS, S.A. DE C.V. SOCIEDAD OPERADORA DE FONDOS DE INVERSION; GRUPO BURSÁTIL MEXICANO, S.A. DE C.V. CASA DE BOLSA
Valuadora	Operadora Covaf, S.A. de C.V., Sociedad Operadora Limitada de Fondos de Inversión
Institución calificadora de valores	N/A

Centro de atención al inversionista

Contacto	Centro de atención a inversionistas
Número Telefónico	01800-717-7480
Horario	8:45 - 13:45

Páginas electrónicas

Operadora	www.gbmfondos.com.mx
Distribuidora(s)	www.gbm.com.mx

Advertencias

Las inversiones realizadas en el fondo de inversión no se encuentran protegidas ni garantizadas por el Gobierno Federal ni las entidades de la administración pública paraestatal.

La autorización de los prospectos de información al público inversionista no implica certificación sobre la bondad de las acciones que emitan o sobre la solvencia, liquidez, calidad crediticia o desempeño futuro de los fondos, ni de los Activos Objeto de Inversión que conforman su cartera.

Ningún intermediario financiero, apoderado para celebrar operaciones con el público, o cualquier otra persona, está autorizado para proporcionar información o hacer declaración alguna adicional al contenido del presente documento o el prospecto de información al público inversionista, por lo que deberán entenderse como no autorizadas por el fondo.

Para mayor información, visitar la página electrónica de nuestra operadora y/o distribuidora(s), donde podrá consultar el prospecto de información al público inversionista del fondo, así como la información actualizada sobre la cartera de inversión del fondo.

El presente documento y el prospecto de información al público inversionista son los únicos documentos de venta que reconoce el fondo de inversión como válidos.

DOCUMENTO CON INFORMACION CLAVE PARA LA INVERSION

GBM INVERSIONES BURSÁTILES, S.A. DE C.V., FONDO DE INVERSION DE RENTA VARIABLE administrado por GBM Administradora de Activos, S.A. de C.V., Sociedad Operadora de Fondos de Inversión

Tipo	Fondo de Inversión de Renta Variable	Series Accionarias	Posibles Adquirentes	Montos Mínimos de Inversión (\$)
Categoría	Especializada en acciones RVESACC	Serie BM	Personas morales con residencia fiscal en México Ver apartado 2. Inciso a) del prospecto	\$1'000,000.00
Clave de Pizarra	GBMV1			
Fecha de Autorización	10 de abril de 2024			

Importante: El valor de un fondo de inversión, cualquiera que sea su política de inversión, está sujeta a la fluctuación de los mercados, por lo que el inversionista puede obtener ganancias y pérdidas. En este fondo existe el riesgo de no contar con los recursos suficientes para hacer frente a las solicitudes de recompra de los inversionistas.

Objetivo de Inversión:

Buscar crecimiento del capital mediante la inversión principalmente en acciones y mayoritariamente en acciones de empresas de pequeña y mediana capitalización, es decir, en aquellas emisoras no incluidas dentro de las 25 emisoras con mayor valor de capitalización en el mercado, que representará mínimo el 50% complementándose con deuda, ETF's, FIBRAS, FIBRA E y derivados. Se recomienda un horizonte de inversión de más de dos años.

Información Relevante: No se cuenta con información relevante. Los fondos de inversión no cuentan con asamblea de accionistas, consejo de administración o comisario: las funciones de la asamblea de accionistas, así como las actividades del consejo de administración están encomendadas a GBM Administradora de Activos, S.A. de C.V., Sociedad Operadora de Fondos de Inversión. La vigilancia del Fondo de inversión está asignada al contralor normativo de dicha sociedad operadora.

Valor en Riesgo (VaR) de la cartera de inversión respecto de sus activos netos: 2.05% con una probabilidad de 95% horizonte a 1 día.

La pérdida que en un escenario pesimista (5 en 100 veces) puede enfrentar el fondo de inversión en un lapso de un día, es de 20.5 pesos por cada 1000 invertidos. **(Este dato es solo una estimación, las expectativas de pérdida podrían ser mayores, incluso por el monto total de la inversión realizada. La información de valor en riesgo es válida únicamente en condiciones de mercado normales.)**

Desempeño histórico

Serie "BM": Índice de Referencia: IPC Small Cap

	Ultimo Mes	Últimos 3 meses	Últimos 12 meses	Año 2021	Año 2022	Año 2023
Rendimiento Bruto	N/D	N/D	N/D	N/D	N/D	N/D
Rendimiento Neto	N/D	N/D	N/D	N/D	N/D	N/D
Tasa libre de Riesgo	10.430%	10.430%	10.451%	3.925%	7.054%	10.403%
Indice de Referencia IPCSCAP	N/D	N/D	6.086%	20.781%	-4.254%	15.486%

El rendimiento neto es después de comisiones y el que obtuvo el inversionista en el periodo.

* La tasa libre de riesgo es una tasa que no incluye descuentos por comisiones o cualquier otro gasto.

El desempeño del fondo en el pasado, no necesariamente es indicativo del desempeño que tendrá en el futuro.

Régimen y política de inversión:

- El fondo seguirá una estrategia de inversión activa.
- La inversión en acciones será entre 80% y 100%; en emisoras que no estén incluidas entre las 25 de mayor capitalización de mercado, entre 50% y 100%; en valores de deuda, valores estructurados, ETF's, FIBRAS, FIBRA E entre 0% y 20%; en derivados entre el 0% y el 40%.
- En el caso de valores estructurados, éstos podrán ser o no de capital protegido, tendrán un plazo menor a un año, tendrán o no un rendimiento mínimo y estarán referidos a los activos objeto de inversión que se indican en el régimen de inversión. Las inversiones en deuda serán de corto plazo y alta calidad crediticia, es decir, que el promedio ponderado de revisión de tasa no será mayor a 180 días y estarán conformadas por una mezcla de

valores gubernamentales, estatales, municipales, bancarios y corporativos, la mayoría de estas inversiones se harán en instrumentos con calificación AAA y AA.

d) Utilizará el IPC Small Cap que puede consultarse en la página <http://mx.finance.yahoo.com/q/hp?s=IPCSMALLCAP.MX> como referencia para hacer comparaciones.

e) Podrá invertir en valores emitidos por entidades pertenecientes al mismo consorcio o grupo empresarial al que la operadora pertenece hasta el 40% del total de activos.

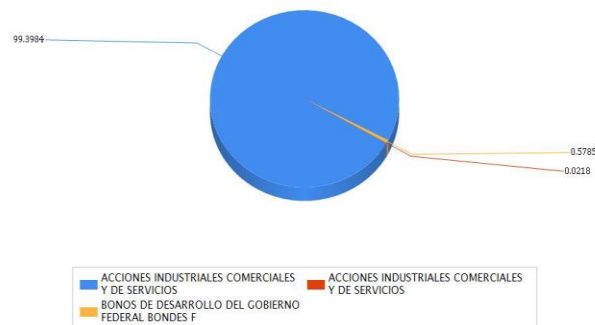
f) Podrá celebrar operaciones de préstamo de valores, derivados, valores estructurados, certificados bursátiles fiduciarios indizados, certificados bursátiles fiduciarios inmobiliarios (FIBRAS) y certificados bursátiles fiduciarios de inversión en energía e infraestructura (FIBRA E), pero no con valores respaldados por activos.

Composición de la cartera de inversión:

Principales inversiones al mes de octubre 2024.

Emisora	Archivo objeto de inversión subyacente		Monto (\$)	Porcentaje
	Nombre	Tipo		
FRAGUA	FRAGUA B	Variable	900,936,080.00	35.02
BAFAR	BAFAR B	Variable	608,248,394.00	23.64
GIGANTE	GIGANTE *	Variable	280,000,000.00	10.88
CYDSASA	CYDSASA A	Variable	169,137,416.00	6.57
CULTIBA	CULTIBA B	Variable	144,197,311.00	5.60
GMD	GMD *	Variable	136,433,472.00	5.30
CIDMEGA	CIDMEGA *	Variable	127,299,348.00	4.95
GISSA	GISSA A	Variable	61,802,846.00	2.40
POSADAS	POSADAS A	Variable	33,386,586.00	1.30
CMR	CMR B	Variable	27,884,654.00	1.08
Cartera Total			2,489,326,107.00	96.74

Por sector de actividad económica



Comisiones y Remuneraciones por la prestación de servicios

Pagadas por el cliente:

Concepto	Serie "BM"		Serie "BGBMF" (serie más representativa)	
	%	\$		
Incumplimiento del plazo mínimo de permanencia				
- Entre el 1º y 12º mes	4%			
- Entre el 13º y el 18º mes	3%			
- Entre 19º y el 24º mes	2%			
Compra de acciones (hasta el porcentaje por operación)	0.6%		0.6%	
Venta de acciones (hasta el porcentaje por operación)	0.6%		0.6%	
Total				

Pagadas por el fondo de inversión:

Concepto	Serie "BM"		Serie "BGBMF" (Serie más representativa)	
	%	\$	%	\$
Administración de activos	0.90000	9.00000	0.30000	3.00000
Administración de activos / sobre desempeño	N/A		N/A	
Distribución de acciones	2.10000	21.00000	0.70000	7.00000
Valuación de acciones	0.00560	0.05600	0.00560	0.05600
Depósito de acciones	N/A		N/A	
Depósito de activos objeto de inversión	0.02560	0.25680	0.02560	0.25680
Contabilidad	0.00599	0.05991	0.00599	0.05991
Otros*	0.02413	0.24131	0.02413	0.24131
Total		9.61402		3.61402

* Comisión por Intermediación/Proveeduría de Precios

Los % y \$ de las comisiones se presentan anualizados, considerando una inversión de \$1,000.00 M.N.

Información sobre comisiones y remuneraciones

Las comisiones por compra y venta de acciones, pueden disminuir el monto total de su inversión. Esto implica que usted recibiría un monto menor después de una operación. Lo anterior, junto con las comisiones pagadas por el fondo, representa una reducción del rendimiento total que recibiría por su inversión en el fondo.

Algunos prestadores de servicios pueden establecer acuerdos con el fondo y ofrecerle descuentos por sus servicios. Para conocer de su existencia y el posible beneficio para usted, pregunte a su distribuidor.

El prospecto de información contiene un mayor detalle de los conflictos de interés a los que pudiera estar sujeto.

Políticas para la compra-venta de acciones

Plazo mínimo de permanencia	2 años.	Liquidez	Diaria
Recepción de órdenes	Todos los días hábiles.	Horario	8:45 - 13:45
Ejecución de operaciones	El mismo día de recepción de la solicitud.	Límites de recompra	Consultar el inciso b) del punto 2 del Prospecto Genérico.
Liquidación de operaciones	24 hrs. a partir de la ejecución de las mismas.	Diferencial*	No se ha aplicado diferencial alguno en el último año

El fondo de inversión ante condiciones desordenadas de mercado u operaciones inusuales, podrá aplicar a las operaciones de compraventa de sus acciones, un diferencial sobre el precio actualizado de valuación de dichas acciones, que haya determinado previamente, y conservarlo a favor de los inversionistas que permanecen en el fondo.

Prestadores de servicios

Operadora	GBM Administradora de Activos, S.A. de C.V., Sociedad Operadora de Fondos de Inversión
Distribuidoras	Integrales: GBM ADMINISTRADORA DE ACTIVOS, S.A. DE C.V. SOCIEDAD OPERADORA DE FONDOS DE INVERSION; GRUPO BURSÁTIL MEXICANO, S.A. DE C.V. CASA DE BOLSA
Valuadora	Operadora Covaf, S.A. de C.V., Sociedad Operadora Limitada de Fondos de Inversión
Institución calificadora de valores	N/A

Centro de atención al inversionista

Contacto	Centro de atención a inversionistas
Número Telefónico	01800-717-7480
Horario	8:45 - 13:45

Páginas electrónicas

Operadora	www.gbmfondos.com.mx
Distribuidora(s)	www.gbm.com.mx

Advertencias

Las inversiones realizadas en el fondo de inversión no se encuentran protegidas ni garantizadas por el Gobierno Federal ni las entidades de la administración pública paraestatal.

La autorización de los prospectos de información al público inversionista no implica certificación sobre la bondad de las acciones que emitan o sobre la solvencia, liquidez, calidad crediticia o desempeño futuro de los fondos, ni de los Activos Objeto de Inversión que conforman su cartera.

Ningún intermediario financiero, apoderado para celebrar operaciones con el público, o cualquier otra persona, está autorizado para proporcionar información o hacer declaración alguna adicional al contenido del presente documento o el prospecto de información al público inversionista, por lo que deberán entenderse como no autorizadas por el fondo.

Para mayor información, visitar la página electrónica de nuestra operadora y/o distribuidora(s), donde podrá consultar el prospecto de información al público inversionista del fondo, así como la información actualizada sobre la cartera de inversión del fondo.

El presente documento y el prospecto de información al público inversionista son los únicos documentos de venta que reconoce el fondo de inversión como válidos.

DOCUMENTO CON INFORMACION CLAVE PARA LA INVERSION

GBM INVERSIONES BURSÁTILES, S.A. DE C.V., FONDO DE INVERSION DE RENTA VARIABLE administrado por GBM Administradora de Activos, S.A. de C.V., Sociedad Operadora de Fondos de Inversión

Tipo	Fondo de Inversión de Renta Variable	Series Accionarias	Posibles Adquirentes	Montos Mínimos de Inversión (\$)
Categoría	Especializada en acciones RVESACC	Serie BE	Personas físicas y morales no sujetas a retención de ISR Ver apartado 2. Inciso a) del prospecto	\$1'000,000.00
Clave de Pizarra	GBMV1			
Fecha de Autorización	10 de abril de 2024			

Importante: El valor de un fondo de inversión, cualquiera que sea su política de inversión, está sujeta a la fluctuación de los mercados, por lo que el inversionista puede obtener ganancias y pérdidas. En este fondo existe el riesgo de no contar con los recursos suficientes para hacer frente a las solicitudes de recompra de los inversionistas.

Objetivo de Inversión:

Buscar crecimiento del capital mediante la inversión principalmente en acciones y mayoritariamente en acciones de empresas de pequeña y mediana capitalización, es decir, en aquellas emisoras no incluidas dentro de las 25 emisoras con mayor valor de capitalización en el mercado, que representará mínimo el 50% complementándose con deuda, ETF's, FIBRAS, FIBRA E y derivados. Se recomienda un horizonte de inversión de más de dos años.

Información Relevante: No se cuenta con información relevante. Los fondos de inversión no cuentan con asamblea de accionistas, consejo de administración o comisario: las funciones de la asamblea de accionistas, así como las actividades del consejo de administración están encomendadas a GBM Administradora de Activos, S.A. de C.V., Sociedad Operadora de Fondos de Inversión. La vigilancia del Fondo de inversión está asignada al contralor normativo de dicha sociedad operadora.

Valor en Riesgo (VaR) de la cartera de inversión respecto de sus activos netos: 2.05% con una probabilidad de 95% horizonte a 1 día.

La pérdida que en un escenario pesimista (5 en 100 veces) puede enfrentar el fondo de inversión en un lapso de un día, es de 20.5 pesos por cada 1000 invertidos. **(Este dato es solo una estimación, las expectativas de pérdida podrían ser mayores, incluso por el monto total de la inversión realizada. La información de valor en riesgo es válida únicamente en condiciones de mercado normales.)**

Desempeño histórico

Serie "BE": Índice de Referencia: IPC Small Cap

	Ultimo Mes	Últimos 3 meses	Últimos 12 meses	Año 2021	Año 2022	Año 2023
Rendimiento Bruto	N/D	N/D	N/D	N/D	N/D	N/D
Rendimiento Neto	N/D	N/D	N/D	N/D	N/D	N/D
Tasa libre de Riesgo	10.430%	10.430%	10.451%	3.925%	7.054%	10.403%
Indice de Referencia IPCSCAP	N/D	N/D	6.086%	20.781%	-4.254%	15.486%

El rendimiento neto es después de comisiones y el que obtuvo el inversionista en el periodo.

* La tasa libre de riesgo es una tasa que no incluye descuentos por comisiones o cualquier otro gasto.

El desempeño del fondo en el pasado, no necesariamente es indicativo del desempeño que tendrá en el futuro.

Régimen y política de inversión:

- a) El fondo seguirá una estrategia de inversión activa.
- b) La inversión en acciones será entre 80% y 100%; en emisoras que no estén incluidas entre las 25 de mayor capitalización de mercado, entre 50% y 100%; en valores de deuda, valores estructurados, ETF's, FIBRAS, FIBRA E entre 0% y 20%; en derivados entre el 0% y el 40%.
- c) En el caso de valores estructurados, éstos podrán ser o no de capital protegido, tendrán un plazo menor a un año, tendrán o no un rendimiento mínimo y estarán referidos a los activos objeto de inversión que se indican en el régimen de inversión. Las inversiones en deuda serán de corto plazo y alta calidad crediticia, es decir, que el promedio ponderado de revisión de tasa no será mayor a 180 días y estarán conformadas por una mezcla de

valores gubernamentales, estatales, municipales, bancarios y corporativos, la mayoría de estas inversiones se harán en instrumentos con calificación AAA y AA.

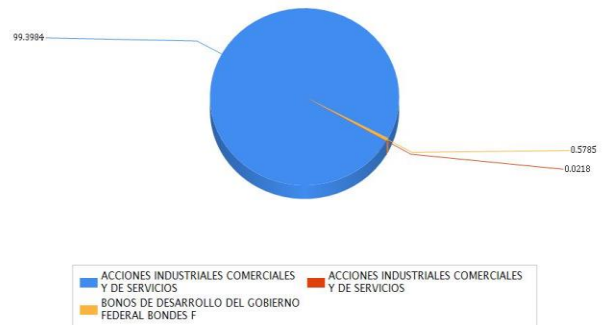
- d) Utilizará el IPC Small Cap que puede consultarse en la página <http://mx.finance.yahoo.com/q/hp?s=IPCSMALLCAP.MX> como referencia para hacer comparaciones.
- e) Podrá invertir en valores emitidos por entidades pertenecientes al mismo consorcio o grupo empresarial al que la operadora pertenece hasta el 40% del total de activos.
- f) Podrá celebrar operaciones de préstamo de valores, derivados, valores estructurados, certificados bursátiles fiduciarios indizados, certificados bursátiles fiduciarios inmobiliarios (FIBRAS) y certificados bursátiles fiduciarios de inversión en energía e infraestructura (FIBRA E), pero no con valores respaldados por activos.

Composición de la cartera de inversión:

Principales inversiones al mes de octubre 2024.

Emisora	Archivo objeto de inversión subyacente		Monto (\$)	Porcentaje
	Nombre	Tipo		
FRAGUA	FRAGUA B	Variable	900,936,080.00	35.02
BAFAR	BAFAR B	Variable	608,248,394.00	23.64
GIGANTE	GIGANTE *	Variable	280,000,000.00	10.88
CYDSASA	CYDSASA A	Variable	169,137,416.00	6.57
CULTIBA	CULTIBA B	Variable	144,197,311.00	5.60
GMD	GMD *	Variable	136,433,472.00	5.30
CIDMEGA	CIDMEGA *	Variable	127,299,348.00	4.95
GISSA	GISSA A	Variable	61,802,846.00	2.40
POSADAS	POSADAS A	Variable	33,386,586.00	1.30
CMR	CMR B	Variable	27,884,654.00	1.08
Cartera Total			2,489,326,107.00	96.74

Por sector de actividad económica



Comisiones y Remuneraciones por la prestación de servicios

Pagadas por el cliente:

Concepto	Serie "BE"		Serie "BGBMF" (serie más representativa)	
	%	\$		
Incumplimiento del plazo mínimo de permanencia				
- Entre el 1º y 12º mes	4%			
- Entre el 13º y el 18º mes	3%			
- Entre 19º y el 24º mes	2%			
Compra de acciones (hasta el porcentaje por operación)	0.6%		0.6%	
Venta de acciones (hasta el porcentaje por operación)	0.6%		0.6%	
Total				

Pagadas por el fondo de inversión:

Concepto	Serie "BE"		Serie "BGBMF" (Serie más representativa)	
	%	\$	%	\$
Administración de activos	0.90000	9.00000	0.30000	3.00000
Administración de activos / sobre desempeño	N/A		N/A	
Distribución de acciones	2.10000	21.00000	0.70000	7.00000
Valuación de acciones	0.00560	0.05600	0.00560	0.05600
Depósito de acciones	N/A		N/A	
Depósito de activos objeto de inversión	0.02560	0.25680	0.02560	0.25680
Contabilidad	0.00599	0.05991	0.00599	0.05991
Otros*	0.02413	0.24131	0.02413	0.24131
Total		9.61402		3.61402

* Comisión por Intermediación/Proveeduría de Precios

Los % y \$ de las comisiones se presentan anualizados, considerando una inversión de \$1,000.00 M.N.

Información sobre comisiones y remuneraciones

Las comisiones por compra y venta de acciones, pueden disminuir el monto total de su inversión. Esto implica que usted recibiría un monto menor después de una operación. Lo anterior, junto con las comisiones pagadas por el fondo, representa una reducción del rendimiento total que recibiría por su inversión en el fondo.

Algunos prestadores de servicios pueden establecer acuerdos con el fondo y ofrecerle descuentos por sus servicios. Para conocer de su existencia y el posible beneficio para usted, pregunte a su distribuidor.

El prospecto de información contiene un mayor detalle de los conflictos de interés a los que pudiera estar sujeto.

Políticas para la compra-venta de acciones

Plazo mínimo de permanencia	2 años.	Liquidez	Diaria
Recepción de órdenes	Todos los días hábiles.	Horario	8:45 - 13:45
Ejecución de operaciones	El mismo día de recepción de la solicitud.	Límites de recompra	Consultar el inciso b) del punto 2 del Prospecto Genérico.
Liquidación de operaciones	24 hrs. a partir de la ejecución de las mismas.	Diferencial*	No se ha aplicado diferencial alguno en el último año

El fondo de inversión ante condiciones desordenadas de mercado u operaciones inusuales, podrá aplicar a las operaciones de compraventa de sus acciones, un diferencial sobre el precio actualizado de valuación de dichas acciones, que haya determinado previamente, y conservarlo a favor de los inversionistas que permanecen en el fondo.

Prestadores de servicios

Operadora	GBM Administradora de Activos, S.A. de C.V., Sociedad Operadora de Fondos de Inversión
Distribuidoras	Integrales: GBM ADMINISTRADORA DE ACTIVOS, S.A. DE C.V. SOCIEDAD OPERADORA DE FONDOS DE INVERSION; GRUPO BURSÁTIL MEXICANO, S.A. DE C.V. CASA DE BOLSA
Valuadora	Operadora Covaf, S.A. de C.V., Sociedad Operadora Limitada de Fondos de Inversión
Institución calificadora de valores	N/A

Centro de atención al inversionista

Contacto	Centro de atención a inversionistas
Número Telefónico	01800-717-7480
Horario	8:45 - 13:45

Páginas electrónicas

Operadora	www.gbmfondos.com.mx
Distribuidora(s)	www.gbm.com.mx

Advertencias

Las inversiones realizadas en el fondo de inversión no se encuentran protegidas ni garantizadas por el Gobierno Federal ni las entidades de la administración pública paraestatal.

La autorización de los prospectos de información al público inversionista no implica certificación sobre la bondad de las acciones que emitan o sobre la solvencia, liquidez, calidad crediticia o desempeño futuro de los fondos, ni de los Activos Objeto de Inversión que conforman su cartera.

Ningún intermediario financiero, apoderado para celebrar operaciones con el público, o cualquier otra persona, está autorizado para proporcionar información o hacer declaración alguna adicional al contenido del presente documento o el prospecto de información al público inversionista, por lo que deberán entenderse como no autorizadas por el fondo.

Para mayor información, visitar la página electrónica de nuestra operadora y/o distribuidora(s), donde podrá consultar el prospecto de información al público inversionista del fondo, así como la información actualizada sobre la cartera de inversión del fondo.

El presente documento y el prospecto de información al público inversionista son los únicos documentos de venta que reconoce el fondo de inversión como válidos.

DOCUMENTO CON INFORMACION CLAVE PARA LA INVERSION

GBM INVERSIONES BURSÁTILES, S.A. DE C.V., FONDO DE INVERSION DE RENTA VARIABLE administrado por GBM Administradora de Activos, S.A. de C.V., Sociedad Operadora de Fondos de Inversión

Tipo	Fondo de Inversión de Renta Variable	Series Accionarias	Posibles Adquirentes	Montos Mínimos de Inversión (\$)
Categoría	Especializada en acciones RVESACC	Serie BX	Personas físicas y morales con residencia fiscal distinta a México Ver apartado 2. Inciso a) del prospecto	\$1'000,000.00
Clave de Pizarra	GBMV1			
Fecha de Autorización	10 de abril de 2024			

Importante: El valor de un fondo de inversión, cualquiera que sea su política de inversión, está sujeta a la fluctuación de los mercados, por lo que el inversionista puede obtener ganancias y pérdidas. En este fondo existe el riesgo de no contar con los recursos suficientes para hacer frente a las solicitudes de compra de los inversionistas.

Objetivo de Inversión:

Buscar crecimiento del capital mediante la inversión principalmente en acciones y mayoritariamente en acciones de empresas de pequeña y mediana capitalización, es decir, en aquellas emisoras no incluidas dentro de las 25 emisoras con mayor valor de capitalización en el mercado, que representará mínimo el 50% complementándose con deuda, ETF's, FIBRAS, FIBRA E y derivados. Se recomienda un horizonte de inversión de más de dos años.

Información Relevante: No se cuenta con información relevante. Los fondos de inversión no cuentan con asamblea de accionistas, consejo de administración o comisario: las funciones de la asamblea de accionistas, así como las actividades del consejo de administración están encomendadas a GBM Administradora de Activos, S.A. de C.V., Sociedad Operadora de Fondos de Inversión. La vigilancia del Fondo de inversión está asignada al contralor normativo de dicha sociedad operadora.

Valor en Riesgo (VaR) de la cartera de inversión respecto de sus activos netos: 2.05% con una probabilidad de 95% horizonte a 1 día.

La pérdida que en un escenario pesimista (5 en 100 veces) puede enfrentar el fondo de inversión en un lapso de un día, es de 20.5 pesos por cada 1000 invertidos. **(Este dato es solo una estimación, las expectativas de pérdida podrían ser mayores, incluso por el monto total de la inversión realizada. La información de valor en riesgo es válida únicamente en condiciones de mercado normales.)**

Desempeño histórico

Serie "BX": Índice de Referencia: IPC Small Cap

	Ultimo Mes	Últimos 3 meses	Últimos 12 meses	Año 2021	Año 2022	Año 2023
Rendimiento Bruto	N/D	N/D	N/D	N/D	N/D	N/D
Rendimiento Neto	N/D	N/D	N/D	N/D	N/D	N/D
Tasa libre de Riesgo	10.430%	10.430%	10.451%	3.925%	7.054%	10.403%
Índice de Referencia IPCSCAP	N/D	N/D	6.086%	20.781%	4.254%	15.486%

El rendimiento neto es después de comisiones y el que obtuvo el inversionista en el periodo.

* La tasa libre de riesgo es una tasa que no incluye descuentos por comisiones o cualquier otro gasto.

El desempeño del fondo en el pasado, no necesariamente es indicativo del desempeño que tendrá en el futuro.

Régimen y política de inversión:

- El fondo seguirá una estrategia de inversión activa.
- La inversión en acciones será entre 80% y 100%; en emisoras que no estén incluidas entre las 25 de mayor capitalización de mercado, entre 50% y 100%; en valores de deuda, valores estructurados, ETF's, FIBRAS, FIBRA E entre 0% y 20%; en derivados entre el 0% y el 40%.
- En el caso de valores estructurados, éstos podrán ser o no de capital protegido, tendrán un plazo menor a un año, tendrán o no un rendimiento mínimo y estarán referidos a los activos objeto de inversión que se indican en el régimen de inversión. Las inversiones en deuda serán de corto plazo y alta calidad crediticia, es decir, que el promedio ponderado de revisión de tasa no será mayor a 180 días y estarán conformadas por una mezcla de

valores gubernamentales, estatales, municipales, bancarios y corporativos, la mayoría de estas inversiones se harán en instrumentos con calificación AAA y AA.

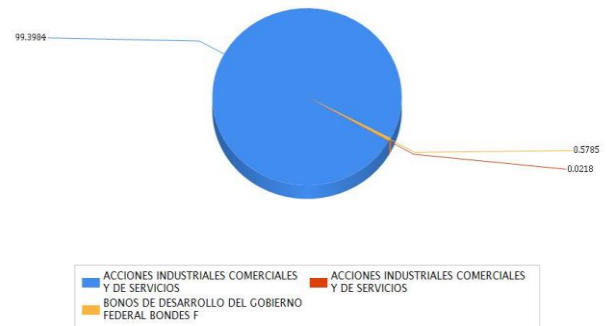
- Utilizará el IPC Small Cap que puede consultarse en la página <http://mx.finance.yahoo.com/q/hp?s=IPCSMALLCAP.MX> como referencia para hacer comparaciones.
- Podrá invertir en valores emitidos por entidades pertenecientes al mismo consorcio o grupo empresarial al que la operadora pertenece hasta el 40% del total de activos.
- Podrá celebrar operaciones de préstamo de valores, derivados, valores estructurados, certificados bursátiles fiduciarios indizados, certificados bursátiles fiduciarios inmobiliarios (FIBRAS) y certificados bursátiles fiduciarios de inversión en energía e infraestructura (FIBRA E), pero no con valores respaldados por activos.

Composición de la cartera de inversión:

Principales inversiones al mes de octubre 2024.

Emisora	Archivo objeto de inversión subyacente		Monto (\$)	Porcentaje
	Nombre	Tipo		
FRAGUA	FRAGUA B	Variable	900,936,080.00	35.02
BAFAR	BAFAR B	Variable	608,248,394.00	23.64
GIGANTE	GIGANTE *	Variable	280,000,000.00	10.88
CYDSASA	CYDSASA A	Variable	169,137,416.00	6.57
CULTIBA	CULTIBA B	Variable	144,197,311.00	5.60
GMD	GMD *	Variable	136,433,472.00	5.30
CIDMEGA	CIDMEGA *	Variable	127,299,348.00	4.95
GISSA	GISSA A	Variable	61,802,846.00	2.40
POSADAS	POSADAS A	Variable	33,386,586.00	1.30
CMR	CMR B	Variable	27,884,654.00	1.08
Cartera Total			2,489,326,107.00	96.74

Por sector de actividad económica



Comisiones y Remuneraciones por la prestación de servicios

Pagadas por el cliente:

Concepto	Serie "BX"		Serie "BGBMF" (serie más representativa)	
	%	\$		
Incumplimiento del plazo mínimo de permanencia				
- Entre el 1º y 12º mes	4%			
- Entre el 13º y el 18º mes	3%			
- Entre 19º y el 24º mes	2%			
Compra de acciones (hasta el porcentaje por operación)	0.6%		0.6%	
Venta de acciones (hasta el porcentaje por operación)	0.6%		0.6%	
Total				

Pagadas por el fondo de inversión:

Concepto	Serie "BX"		Serie "BGBMF" (Serie más representativa)	
	%	\$	%	\$
Administración de activos	0.90000	9.00000	0.30000	3.00000
Administración de activos / sobre desempeño	N/A		N/A	
Distribución de acciones	2.10000	21.00000	0.70000	7.00000
Valuación de acciones	0.00560	0.05600	0.00560	0.05600
Depósito de acciones	N/A		N/A	
Depósito de activos objeto de inversión	0.02560	0.25680	0.02560	0.25680
Contabilidad	0.00599	0.05991	0.00599	0.05991
Otros*	0.02413	0.24131	0.02413	0.24131
Total		9.61402		3.61402

* Comisión por Intermediación/Proveeduría de Precios

Los % y \$ de las comisiones se presentan anualizados, considerando una inversión de \$1,000.00 M.N.

Información sobre comisiones y remuneraciones

Las comisiones por compra y venta de acciones, pueden disminuir el monto total de su inversión. Esto implica que usted recibiría un monto menor después de una operación. Lo anterior, junto con las comisiones pagadas por el fondo, representa una reducción del rendimiento total que recibiría por su inversión en el fondo.

Algunos prestadores de servicios pueden establecer acuerdos con el fondo y ofrecerle descuentos por sus servicios. Para conocer de su existencia y el posible beneficio para usted, pregunte a su distribuidor.

El prospecto de información contiene un mayor detalle de los conflictos de interés a los que pudiera estar sujeto.

Políticas para la compra-venta de acciones

Plazo mínimo de permanencia	2 años.	Liquidez	Diaria
Recepción de órdenes	Todos los días hábiles.	Horario	8:45 - 13:45
Ejecución de operaciones	El mismo día de recepción de la solicitud.	Límites de recompra	Consultar el inciso b) del punto 2 del Prospecto Genérico.
Liquidación de operaciones	24 hrs. a partir de la ejecución de las mismas.	Diferencial*	No se ha aplicado diferencial alguno en el último año

El fondo de inversión ante condiciones desordenadas de mercado u operaciones inusuales, podrá aplicar a las operaciones de compraventa de sus acciones, un diferencial sobre el precio actualizado de valuación de dichas acciones, que haya determinado previamente, y conservarlo a favor de los inversionistas que permanecen en el fondo.

Prestadores de servicios

Operadora	GBM Administradora de Activos, S.A. de C.V., Sociedad Operadora de Fondos de Inversión
Distribuidoras	Integrales: GBM ADMINISTRADORA DE ACTIVOS, S.A. DE C.V. SOCIEDAD OPERADORA DE FONDOS DE INVERSION; GRUPO BURSÁTIL MEXICANO, S.A. DE C.V. CASA DE BOLSA
Valuadora	Operadora Covaf, S.A. de C.V., Sociedad Operadora Limitada de Fondos de Inversión
Institución calificadora de valores	N/A

Centro de atención al inversionista

Contacto	Centro de atención a inversionistas
Número Telefónico	01800-717-7480
Horario	8:45 - 13:45

Páginas electrónicas

Operadora	www.gbmfondos.com.mx
Distribuidora(s)	www.gbm.com.mx

Advertencias

Las inversiones realizadas en el fondo de inversión no se encuentran protegidas ni garantizadas por el Gobierno Federal ni las entidades de la administración pública paraestatal.

La autorización de los prospectos de información al público inversionista no implica certificación sobre la bondad de las acciones que emitan o sobre la solvencia, liquidez, calidad crediticia o desempeño futuro de los fondos, ni de los Activos Objeto de Inversión que conforman su cartera.

Ningún intermediario financiero, apoderado para celebrar operaciones con el público, o cualquier otra persona, está autorizado para proporcionar información o hacer declaración alguna adicional al contenido del presente documento o el prospecto de información al público inversionista, por lo que deberán entenderse como no autorizadas por el fondo.

Para mayor información, visitar la página electrónica de nuestra operadora y/o distribuidora(s), donde podrá consultar el prospecto de información al público inversionista del fondo, así como la información actualizada sobre la cartera de inversión del fondo.

El presente documento y el prospecto de información al público inversionista son los únicos documentos de venta que reconoce el fondo de inversión como válidos.

DOCUMENTO CON INFORMACION CLAVE PARA LA INVERSION

GBM INVERSIONES BURSÁTILES, S.A. DE C.V., FONDO DE INVERSION DE RENTA VARIABLE administrado por GBM Administradora de Activos, S.A. de C.V., Sociedad Operadora de Fondos de Inversión

Tipo	Fondo de Inversión de Renta Variable	Serie Accionarias	Posibles Adquirentes	Montos Mínimos de Inversión (\$)
Categoría	Especializada en acciones RVESACC	Serie BFF	Fondos de inversión administrados por la Sociedad Operadora Ver apartado 2. Inciso a) del prospecto	\$1'000,000.00
Clave de Pizarra	GBMV1			
Fecha de Autorización	10 de abril de 2024			

Importante: El valor de un fondo de inversión, cualquiera que sea su política de inversión, está sujeta a la fluctuación de los mercados, por lo que el inversionista puede obtener ganancias y pérdidas. En este fondo existe el riesgo de no contar con los recursos suficientes para hacer frente a las solicitudes de recompra de los inversionistas.

Objetivo de Inversión:

Buscar crecimiento del capital mediante la inversión principalmente en acciones y mayoritariamente en acciones de empresas de pequeña y mediana capitalización, es decir, en aquellas emisoras no incluidas dentro de las 25 emisoras con mayor valor de capitalización en el mercado, que representará mínimo el 50% complementándose con deuda, ETF's, FIBRAS, FIBRA E y derivados. Se recomienda un horizonte de inversión de más de dos años.

Información Relevante: No se cuenta con información relevante. Los fondos de inversión no cuentan con asamblea de accionistas, consejo de administración o comisario: las funciones de la asamblea de accionistas, así como las actividades del consejo de administración están encomendadas a GBM Administradora de Activos, S.A. de C.V., Sociedad Operadora de Fondos de Inversión. La vigilancia del Fondo de inversión está asignada al contralor normativo de dicha sociedad operadora.

Valor en Riesgo (VaR) de la cartera de inversión respecto de sus activos netos: 2.05% con una probabilidad de 95% horizonte a 1 día.

La pérdida que en un escenario pesimista (5 en 100 veces) puede enfrentar el fondo de inversión en un lapso de un día, es de 20.5 pesos por cada 1000 invertidos. **(Este dato es solo una estimación, las expectativas de pérdida podrían ser mayores, incluso por el monto total de la inversión realizada. La información de valor en riesgo es válida únicamente en condiciones de mercado normales.)**

Desempeño histórico

Serie "BFF": Índice de Referencia: IPC Small Cap

	Ultimo Mes	Últimos 3 meses	Últimos 12 meses	Año 2021	Año 2022	Año 2023
Rendimiento Bruto	-1.498%	-7.825%	-4.202%	N/D	N/D	N/D
Rendimiento Neto	-1.499%	-7.825%	-4.202%	N/D	N/D	N/D
Tasa libre de Riesgo	10.430%	10.430%	10.451%	3.925%	7.054%	10.403%

El rendimiento neto es después de comisiones y el que obtuvo el inversionista en el período.

* La tasa libre de riesgo es una tasa que no incluye descuentos por comisiones o cualquier otro gasto.

El desempeño del fondo en el pasado, no necesariamente es indicativo del desempeño que tendrá en el futuro.

Régimen y política de inversión:

- El fondo seguirá una estrategia de inversión activa.
- La inversión en acciones será entre 80% y 100%; en emisoras que no estén incluidas entre las 25 de mayor capitalización de mercado, entre 50% y 100%; en valores de deuda, valores estructurados, ETF's, FIBRAS, FIBRA E entre 0% y 20%; en derivados entre el 0% y el 40%.
- En el caso de valores estructurados, éstos podrán ser o no de capital protegido, tendrán un plazo menor a un año, tendrán o no un rendimiento mínimo y estarán referidos a los activos objeto de inversión que se indican en el régimen de inversión. Las inversiones en deuda serán de corto plazo y alta calidad crediticia, es decir, que el promedio ponderado de revisión de tasa no será mayor a 180 días y estarán conformadas por una mezcla de

valores gubernamentales, estatales, municipales, bancarios y corporativos, la mayoría de estas inversiones se harán en instrumentos con calificación AAA y AA.

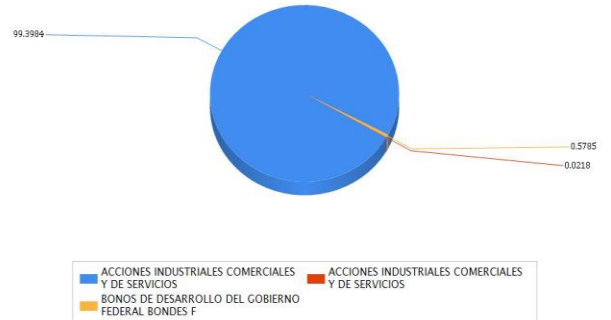
- Utilizará el IPC Small Cap que puede consultarse en la página <http://mx.finance.yahoo.com/q/hp?s=IPCSMALLCAP.MX> como referencia para hacer comparaciones.
- Podrá invertir en valores emitidos por entidades pertenecientes al mismo consorcio o grupo empresarial al que la operadora pertenece hasta el 40% del total de activos.
- Podrá celebrar operaciones de préstamo de valores, derivados, valores estructurados, certificados bursátiles fiduciarios indizados, certificados bursátiles fiduciarios inmobiliarios (FIBRAS) y certificados bursátiles fiduciarios de inversión en energía e infraestructura (FIBRA E), pero no con valores respaldados por activos.

Composición de la cartera de inversión:

Principales inversiones al mes de octubre 2024.

Emisora	Archivo objeto de inversión subyacente		Monto (\$)	Porcentaje
	Nombre	Tipo		
FRAGUA	FRAGUA B	Variable	900,936,080.00	35.02
BAFAR	BAFAR B	Variable	608,248,394.00	23.64
GIGANTE	GIGANTE *	Variable	280,000,000.00	10.88
CYDSASA	CYDSASA A	Variable	169,137,416.00	6.57
CULTIBA	CULTIBA B	Variable	144,197,311.00	5.60
GMD	GMD *	Variable	136,433,472.00	5.30
CIDMEGA	CIDMEGA *	Variable	127,299,348.00	4.95
GISSA	GISSA A	Variable	61,802,846.00	2.40
POSADAS	POSADAS A	Variable	33,386,586.00	1.30
CMR	CMR B	Variable	27,884,654.00	1.08
Cartera Total			2,489,326,107.00	96.74

Por sector de actividad económica



Comisiones y Remuneraciones por la prestación de servicios

Pagadas por el cliente:

Concepto	Serie "BFF"		Serie "BGBMF" (serie más representativa)	
	%	\$		
Incumplimiento del plazo mínimo de permanencia				
- Entre el 1º y 12º mes	4%			
- Entre el 13º y el 18º mes	3%			
- Entre 19º y el 24º mes	2%			
Compra de acciones (hasta el porcentaje por operación)	0.6%		0.6%	
Venta de acciones (hasta el porcentaje por operación)	0.6%		0.6%	
Total				

Pagadas por el fondo de inversión:

Concepto	Serie "BFF"		Serie "BGBMF" (Serie más representativa)	
	%	\$	%	\$
Administración de activos	0.00000		0.30000	3.00000
Administración de activos / sobre desempeño	N/A		N/A	
Distribución de acciones	0.00000		0.70000	7.00000
Valuación de acciones	0.00560	0.05600	0.00560	0.05600
Depósito de acciones	N/A		N/A	
Depósito de activos objeto de inversión	0.02560	0.25680	0.02560	0.25680
Contabilidad	0.00599	0.05991	0.00599	0.05991
Otros*	0.02413	0.24131	0.02413	0.24131
Total		0.61402		3.61402

* Comisión por Intermediación/Proveeduría de Precios

Los % y \$ de las comisiones se presentan anualizados, considerando una inversión de \$1,000.00 M.N.

Información sobre comisiones y remuneraciones

Las comisiones por compra y venta de acciones, pueden disminuir el monto total de su inversión. Esto implica que usted recibiría un monto menor después de una operación. Lo anterior, junto con las comisiones pagadas por el fondo, representa una reducción del rendimiento total que recibiría por su inversión en el fondo.

Algunos prestadores de servicios pueden establecer acuerdos con el fondo y ofrecerle descuentos por sus servicios. Para conocer de su existencia y el posible beneficio para usted, pregunte a su distribuidor.

El prospecto de información contiene un mayor detalle de los conflictos de interés a los que pudiera estar sujeto.

Políticas para la compra-venta de acciones

Plazo mínimo de permanencia	2 años.	Liquidez	Diaria
Recepción de órdenes	Todos los días hábiles.	Horario	8:45 - 13:45
Ejecución de operaciones	El mismo día de recepción de la solicitud.	Límites de recompra	Consultar el inciso b) del punto 2 del Prospecto Genérico.
Liquidación de operaciones	24 hrs. a partir de la ejecución de las mismas.	Diferencial*	No se ha aplicado diferencial alguno en el último año

El fondo de inversión ante condiciones desordenadas de mercado u operaciones inusuales, podrá aplicar a las operaciones de compraventa de sus acciones, un diferencial sobre el precio actualizado de valuación de dichas acciones, que haya determinado previamente, y conservarlo a favor de los inversionistas que permanecen en el fondo.

Prestadores de servicios

Operadora	GBM Administradora de Activos, S.A. de C.V., Sociedad Operadora de Fondos de Inversión
Distribuidoras	Integrales: GBM ADMINISTRADORA DE ACTIVOS, S.A. DE C.V. SOCIEDAD OPERADORA DE FONDOS DE INVERSION; GRUPO BURSÁTIL MEXICANO, S.A. DE C.V. CASA DE BOLSA
Valuadora	Operadora Covaf, S.A. de C.V., Sociedad Operadora Limitada de Fondos de Inversión
Institución calificadora de valores	N/A

Centro de atención al inversionista

Contacto	Centro de atención a inversionistas
Número Telefónico	01800-717-7480
Horario	8:45 - 13:45

Páginas electrónicas

Operadora	www.gbmfondos.com.mx
Distribuidora(s)	www.gbm.com.mx

Advertencias

Las inversiones realizadas en el fondo de inversión no se encuentran protegidas ni garantizadas por el Gobierno Federal ni las entidades de la administración pública paraestatal.

La autorización de los prospectos de información al público inversionista no implica certificación sobre la bondad de las acciones que emitan o sobre la solvencia, liquidez, calidad crediticia o desempeño futuro de los fondos, ni de los Activos Objeto de Inversión que conforman su cartera.

Ningún intermediario financiero, apoderado para celebrar operaciones con el público, o cualquier otra persona, está autorizado para proporcionar información o hacer declaración alguna adicional al contenido del presente documento o el prospecto de información al público inversionista, por lo que deberán entenderse como no autorizadas por el fondo.

Para mayor información, visitar la página electrónica de nuestra operadora y/o distribuidora(s), donde podrá consultar el prospecto de información al público inversionista del fondo, así como la información actualizada sobre la cartera de inversión del fondo.

El presente documento y el prospecto de información al público inversionista son los únicos documentos de venta que reconoce el fondo de inversión como válidos.

DOCUMENTO CON INFORMACION CLAVE PARA LA INVERSION

GBM INVERSIONES BURSÁTILES, S.A. DE C.V., FONDO DE INVERSION DE RENTA VARIABLE administrado por GBM Administradora de Activos, S.A. de C.V., Sociedad Operadora de Fondos de Inversión

Tipo	Fondo de Inversión de Renta Variable	Series Accionarias	Posibles Adquirentes	Montos Mínimos de Inversión (\$)
Categoría	Especializada en acciones RVESACC	Serie BGBMF	Personas físicas con residencia fiscal en México Ver apartado 2. Inciso a) del prospecto	\$1'400,000.00
Clave de Pizarra	GBMV1			
Fecha de Autorización	10 de abril de 2024			

Importante: El valor de un fondo de inversión, cualquiera que sea su política de inversión, está sujeta a la fluctuación de los mercados, por lo que el inversionista puede obtener ganancias y pérdidas. En este fondo existe el riesgo de no contar con los recursos suficientes para hacer frente a las solicitudes de compra de los inversionistas.

Objetivo de Inversión:

Buscar crecimiento del capital mediante la inversión principalmente en acciones y mayoritariamente en acciones de empresas de pequeña y mediana capitalización, es decir, en aquellas emisoras no incluidas dentro de las 25 emisoras con mayor valor de capitalización en el mercado, que representará mínimo el 50% complementándose con deuda, ETF's, FIBRAS, FIBRA E y derivados. Se recomienda un horizonte de inversión de más de dos años.

Información Relevante: No se cuenta con información relevante. Los fondos de inversión no cuentan con asamblea de accionistas, consejo de administración o comisario: las funciones de la asamblea de accionistas, así como las actividades del consejo de administración están encomendadas a GBM Administradora de Activos, S.A. de C.V., Sociedad Operadora de Fondos de Inversión. La vigilancia del Fondo de inversión está asignada al contralor normativo de dicha sociedad operadora.

Valor en Riesgo (VaR) de la cartera de inversión respecto de sus activos netos: 2.05% con una probabilidad de 95% horizonte a 1 día.

La pérdida que en un escenario pesimista (5 en 100 veces) puede enfrentar el fondo de inversión en un lapso de un día, es de 20.5 pesos por cada 1000 invertidos. **(Este dato es solo una estimación, las expectativas de pérdida podrían ser mayores, incluso por el monto total de la inversión realizada. La información de valor en riesgo es válida únicamente en condiciones de mercado normales.)**

Desempeño histórico

Serie "BGBMF": Índice de Referencia: IPC Small Cap

	Ultimo Mes	Últimos 3 meses	Últimos 12 meses	Año 2021	Año 2022	Año 2023
Rendimiento Bruto	-1.595%	-8.093%	-5.307%	9.596%	2.353%	10.313%
Rendimiento Neto	-1.595%	-8.094%	-5.307%	9.579%	2.352%	10.312%
Tasa libre de Riesgo	10.430%	10.430%	10.451%	3.925%	7.054%	10.403%
Indice de Referencia IPCSCAP	N/D	N/D	6.086%	20.781%	4.254%	15.486%

El rendimiento neto es después de comisiones y el que obtuvo el inversionista en el periodo.

* La tasa libre de riesgo es una tasa que no incluye descuentos por comisiones o cualquier otro gasto.

El desempeño del fondo en el pasado, no necesariamente es indicativo del desempeño que tendrá en el futuro.

Régimen y política de inversión:

- El fondo seguirá una estrategia de inversión activa.
- La inversión en acciones será entre 80% y 100%; en emisoras que no estén incluidas entre las 25 de mayor capitalización de mercado, entre 50% y 100%; en valores de deuda, valores estructurados, ETF's, FIBRAS, FIBRA E entre 0% y 20%; en derivados entre el 0% y el 40%.
- En el caso de valores estructurados, éstos podrán ser o no de capital protegido, tendrán un plazo menor a un año, tendrán o no un rendimiento mínimo y estarán referidos a los activos objeto de inversión que se indican en el régimen de inversión. Las inversiones en deuda serán de corto plazo y alta calidad crediticia, es decir, que el promedio ponderado de revisión de tasa no será mayor a 180 días y estarán conformadas por una mezcla de

valores gubernamentales, estatales, municipales, bancarios y corporativos, la mayoría de estas inversiones se harán en instrumentos con calificación AAA y AA.

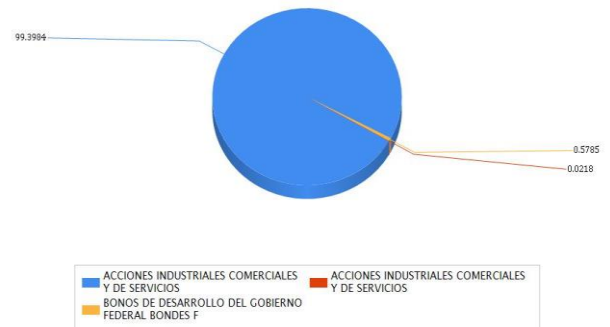
- Utilizará el IPC Small Cap que puede consultarse en la página <http://mx.finance.yahoo.com/q/hp?s=IPCSMALLCAP.MX> como referencia para hacer comparaciones.
- Podrá invertir en valores emitidos por entidades pertenecientes al mismo consorcio o grupo empresarial al que la operadora pertenece hasta el 40% del total de activos.
- Podrá celebrar operaciones de préstamo de valores, derivados, valores estructurados, certificados bursátiles fiduciarios indizados, certificados bursátiles fiduciarios inmobiliarios (FIBRAS) y certificados bursátiles fiduciarios de inversión en energía e infraestructura (FIBRA E), pero no con valores respaldados por activos.

Composición de la cartera de inversión:

Principales inversiones al mes de octubre 2024.

Emisora	Archivo objeto de inversión subyacente		Monto (\$)	Porcentaje
	Nombre	Tipo		
FRAGUA	FRAGUA B	Variable	900,936,080.00	35.02
BAFAR	BAFAR B	Variable	608,248,394.00	23.64
GIGANTE	GIGANTE *	Variable	280,000,000.00	10.88
CYDSASA	CYDSASA A	Variable	169,137,416.00	6.57
CULTIBA	CULTIBA B	Variable	144,197,311.00	5.60
GMD	GMD *	Variable	136,433,472.00	5.30
CIDMEGA	CIDMEGA *	Variable	127,299,348.00	4.95
GISSA	GISSA A	Variable	61,802,846.00	2.40
POSADAS	POSADAS A	Variable	33,386,586.00	1.30
CMR	CMR B	Variable	27,884,654.00	1.08
Cartera Total			2,489,326,107.00	96.74

Por sector de actividad económica



Comisiones y Remuneraciones por la prestación de servicios

Pagadas por el cliente:

Concepto	Serie "BGBMF"		Serie "BGBMF" (serie más representativa)	
	%	\$		
Incumplimiento del plazo mínimo de permanencia				
- Entre el 1º y 12º mes	4%			
- Entre el 13º y el 18º mes	3%			
- Entre 19º y el 24º mes	2%			
Compra de acciones (hasta el porcentaje por operación)	0.6%		0.6%	
Venta de acciones (hasta el porcentaje por operación)	0.6%		0.6%	
Total				

Pagadas por el fondo de inversión:

Concepto	Serie "BGBMF"		Serie "BGBMF" (Serie más representativa)	
	%	\$	%	\$
Administración de activos	0.30000	3.00000	0.30000	3.00000
Administración de activos / sobre desempeño	N/A		N/A	
Distribución de acciones	0.70000	7.00000	0.70000	7.00000
Valuación de acciones	0.00560	0.05600	0.00560	0.05600
Depósito de acciones	N/A		N/A	
Depósito de activos objeto de inversión	0.02560	0.25680	0.02560	0.25680
Contabilidad	0.00599	0.05991	0.00599	0.05991
Otros*	0.02413	0.24131	0.02413	0.24131
Total		3.61402		3.61402

* Comisión por Intermediación/Proveeduría de Precios

Los % y \$ de las comisiones se presentan anualizados, considerando una inversión de \$1,000.00 M.N.

Información sobre comisiones y remuneraciones

Las comisiones por compra y venta de acciones, pueden disminuir el monto total de su inversión. Esto implica que usted recibiría un monto menor después de una operación. Lo anterior, junto con las comisiones pagadas por el fondo, representa una reducción del rendimiento total que recibiría por su inversión en el fondo.

Algunos prestadores de servicios pueden establecer acuerdos con el fondo y ofrecerle descuentos por sus servicios. Para conocer de su existencia y el posible beneficio para usted, pregunte a su distribuidor.

El prospecto de información contiene un mayor detalle de los conflictos de interés a los que pudiera estar sujeto.

Políticas para la compra-venta de acciones

Plazo mínimo de permanencia	2 años.	Liquidez	Diaria
Recepción de órdenes	Todos los días hábiles.	Horario	8:45 - 13:45
Ejecución de operaciones	El mismo día de recepción de la solicitud.	Límites de recompra	Consultar el inciso b) del punto 2 del Prospecto Genérico.
Liquidación de operaciones	24 hrs. a partir de la ejecución de las mismas.	Diferencial*	No se ha aplicado diferencial alguno en el último año

El fondo de inversión ante condiciones desordenadas de mercado u operaciones inusuales, podrá aplicar a las operaciones de compraventa de sus acciones, un diferencial sobre el precio actualizado de valuación de dichas acciones, que haya determinado previamente, y conservarlo a favor de los inversionistas que permanecen en el fondo.

Prestadores de servicios

Operadora	GBM Administradora de Activos, S.A. de C.V., Sociedad Operadora de Fondos de Inversión
Distribuidoras	Integrales: GBM ADMINISTRADORA DE ACTIVOS, S.A. DE C.V. SOCIEDAD OPERADORA DE FONDOS DE INVERSION; GRUPO BURSÁTIL MEXICANO, S.A. DE C.V. CASA DE BOLSA
Valuadora	Operadora Covaf, S.A. de C.V., Sociedad Operadora Limitada de Fondos de Inversión
Institución calificadoradora de valores	N/A

Centro de atención al inversionista

Contacto	Centro de atención a inversionistas
Número Telefónico	01800-717-7480
Horario	8:45 - 13:45

Páginas electrónicas

Operadora	www.gbmfondos.com.mx
Distribuidora(s)	www.gbm.com.mx

Advertencias

Las inversiones realizadas en el fondo de inversión no se encuentran protegidas ni garantizadas por el Gobierno Federal ni las entidades de la administración pública paraestatal.

La autorización de los prospectos de información al público inversionista no implica certificación sobre la bondad de las acciones que emitan o sobre la solvencia, liquidez, calidad crediticia o desempeño futuro de los fondos, ni de los Activos Objeto de Inversión que conforman su cartera.

Ningún intermediario financiero, apoderado para celebrar operaciones con el público, o cualquier otra persona, está autorizado para proporcionar información o hacer declaración alguna adicional al contenido del presente documento o el prospecto de información al público inversionista, por lo que deberán entenderse como no autorizadas por el fondo.

Para mayor información, visitar la página electrónica de nuestra operadora y/o distribuidora(s), donde podrá consultar el prospecto de información al público inversionista del fondo, así como la información actualizada sobre la cartera de inversión del fondo.

El presente documento y el prospecto de información al público inversionista son los únicos documentos de venta que reconoce el fondo de inversión como válidos.

DOCUMENTO CON INFORMACION CLAVE PARA LA INVERSION

GBM INVERSIONES BURSÁTILES, S.A. DE C.V., FONDO DE INVERSION DE RENTA VARIABLE administrado por GBM Administradora de Activos, S.A. de C.V., Sociedad Operadora de Fondos de Inversión

Tipo	Fondo de Inversión de Renta Variable	Series Accionarias	Posibles Adquirentes	Montos Mínimos de Inversión (\$)
Categoría	Especializada en acciones RVESACC	Serie BGBMM	Personas morales con residencia fiscal en México Ver apartado 2. Inciso a) del prospecto	\$10'000,000.00
Clave de Pizarra	GBMV1			
Fecha de Autorización	10 de abril de 2024			

Importante: El valor de un fondo de inversión, cualquiera que sea su política de inversión, está sujeta a la fluctuación de los mercados, por lo que el inversionista puede obtener ganancias y pérdidas. En este fondo existe el riesgo de no contar con los recursos suficientes para hacer frente a las solicitudes de compra de los inversionistas.

Objetivo de Inversión:

Buscar crecimiento del capital mediante la inversión principalmente en acciones y mayoritariamente en acciones de empresas de pequeña y mediana capitalización, es decir, en aquellas emisoras no incluidas dentro de las 25 emisoras con mayor valor de capitalización en el mercado, que representará mínimo el 50% complementándose con deuda, ETF's, FIBRAS, FIBRA E y derivados. Se recomienda un horizonte de inversión de más de dos años.

Información Relevante: No se cuenta con información relevante. Los fondos de inversión no cuentan con asamblea de accionistas, consejo de administración o comisario: las funciones de la asamblea de accionistas, así como las actividades del consejo de administración están encomendadas a GBM Administradora de Activos, S.A. de C.V., Sociedad Operadora de Fondos de Inversión. La vigilancia del Fondo de inversión está asignada al contralor normativo de dicha sociedad operadora.

Valor en Riesgo (VaR) de la cartera de inversión respecto de sus activos netos: 2.05% con una probabilidad de 95% horizonte a 1 día.

La pérdida que en un escenario pesimista (5 en 100 veces) puede enfrentar el fondo de inversión en un lapso de un día, es de 20.5 pesos por cada 1000 invertidos. **(Este dato es solo una estimación, las expectativas de pérdida podrían ser mayores, incluso por el monto total de la inversión realizada. La información de valor en riesgo es válida únicamente en condiciones de mercado normales.)**

Desempeño histórico

Serie "BGBMM": Índice de Referencia: IPC Small Cap

	Ultimo Mes	Últimos 3 meses	Últimos 12 meses	Año 2021	Año 2022	Año 2023
Rendimiento Bruto	-1.595%	-8.093%	-5.246%	9.596%	2.464%	10.317%
Rendimiento Neto	-1.595%	-8.093%	-5.246%	9.579%	2.463%	10.316%
Tasa libre de Riesgo	10.430%	10.430%	10.451%	3.925%	7.054%	10.403%
Indice de Referencia IPCSCAP	N/D	N/D	6.086%	20.781%	4.254%	15.486%

El rendimiento neto es después de comisiones y el que obtuvo el inversionista en el periodo.

* La tasa libre de riesgo es una tasa que no incluye descuentos por comisiones o cualquier otro gasto.

El desempeño del fondo en el pasado, no necesariamente es indicativo del desempeño que tendrá en el futuro.

Régimen y política de inversión:

- El fondo seguirá una estrategia de inversión activa.
- La inversión en acciones será entre 80% y 100%; en emisoras que no estén incluidas entre las 25 de mayor capitalización de mercado, entre 50% y 100%; en valores de deuda, valores estructurados, ETF's, FIBRAS, FIBRA E entre 0% y 20%; en derivados entre el 0% y el 40%.
- En el caso de valores estructurados, éstos podrán ser o no de capital protegido, tendrán un plazo menor a un año, tendrán o no un rendimiento mínimo y estarán referidos a los activos objeto de inversión que se indican en el régimen de inversión. Las inversiones en deuda serán de corto plazo y alta calidad crediticia, es decir, que el promedio ponderado de revisión de tasa no será mayor a 180 días y estarán conformadas por una mezcla de

valores gubernamentales, estatales, municipales, bancarios y corporativos, la mayoría de estas inversiones se harán en instrumentos con calificación AAA y AA.

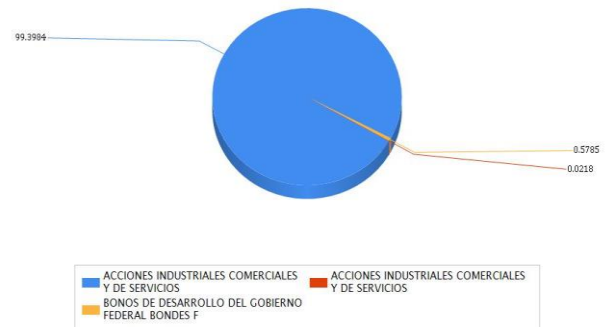
- Utilizará el IPC Small Cap que puede consultarse en la página <http://mx.finance.yahoo.com/q/hp?s=IPCSMALLCAP.MX> como referencia para hacer comparaciones.
- Podrá invertir en valores emitidos por entidades pertenecientes al mismo consorcio o grupo empresarial al que la operadora pertenece hasta el 40% del total de activos.
- Podrá celebrar operaciones de préstamo de valores, derivados, valores estructurados, certificados bursátiles fiduciarios indizados, certificados bursátiles fiduciarios inmobiliarios (FIBRAS) y certificados bursátiles fiduciarios de inversión en energía e infraestructura (FIBRA E), pero no con valores respaldados por activos.

Composición de la cartera de inversión:

Principales inversiones al mes de octubre 2024.

Emisora	Archivo objeto de inversión subyacente		Monto (\$)	Porcentaje
	Nombre	Tipo		
FRAGUA	FRAGUA B	Variable	900,936,080.00	35.02
BAFAR	BAFAR B	Variable	608,248,394.00	23.64
GIGANTE	GIGANTE *	Variable	280,000,000.00	10.88
CYDSASA	CYDSASA A	Variable	169,137,416.00	6.57
CULTIBA	CULTIBA B	Variable	144,197,311.00	5.60
GMD	GMD *	Variable	136,433,472.00	5.30
CIDMEGA	CIDMEGA *	Variable	127,299,348.00	4.95
GISSA	GISSA A	Variable	61,802,846.00	2.40
POSADAS	POSADAS A	Variable	33,386,586.00	1.30
CMR	CMR B	Variable	27,884,654.00	1.08
Cartera Total			2,489,326,107.00	96.74

Por sector de actividad económica



Comisiones y Remuneraciones por la prestación de servicios

Pagadas por el cliente:

Concepto	Serie "BGBMM"		Serie "BGBMF" (serie más representativa)	
	%	\$		
Incumplimiento del plazo mínimo de permanencia				
- Entre el 1º y 12º mes	4%			
- Entre el 13º y el 18º mes	3%			
- Entre 19º y el 24º mes	2%			
Compra de acciones (hasta el porcentaje por operación)	0.6%		0.6%	
Venta de acciones (hasta el porcentaje por operación)	0.6%		0.6%	
Total				

Pagadas por el fondo de inversión:

Concepto	Serie "BGBMM"		Serie "BGBMF" (Serie más representativa)	
	%	\$	%	\$
Administración de activos	0.30000	3.00000	0.30000	3.00000
Administración de activos / sobre desempeño	N/A		N/A	
Distribución de acciones	0.70000	7.00000	0.70000	7.00000
Valuación de acciones	0.00560	0.05600	0.00560	0.05600
Depósito de acciones	N/A		N/A	
Depósito de activos objeto de inversión	0.02560	0.25680	0.02560	0.25680
Contabilidad	0.00599	0.05991	0.00599	0.05991
Otros*	0.02413	0.24131	0.02413	0.24131
Total		3.61402		3.61402

* Comisión por Intermediación/Proveeduría de Precios

Los % y \$ de las comisiones se presentan anualizados, considerando una inversión de \$1,000.00 M.N.

Información sobre comisiones y remuneraciones

Las comisiones por compra y venta de acciones, pueden disminuir el monto total de su inversión. Esto implica que usted recibiría un monto menor después de una operación. Lo anterior, junto con las comisiones pagadas por el fondo, representa una reducción del rendimiento total que recibiría por su inversión en el fondo.

Algunos prestadores de servicios pueden establecer acuerdos con el fondo y ofrecerle descuentos por sus servicios. Para conocer de su existencia y el posible beneficio para usted, pregunte a su distribuidor.

El prospecto de información contiene un mayor detalle de los conflictos de interés a los que pudiera estar sujeto.

Políticas para la compra-venta de acciones

Plazo mínimo de permanencia	2 años.	Liquidez	Diaria
Recepción de órdenes	Todos los días hábiles.	Horario	8:45 - 13:45
Ejecución de operaciones	El mismo día de recepción de la solicitud.	Límites de recompra	Consultar el inciso b) del punto 2 del Prospecto Genérico.
Liquidación de operaciones	24 hrs. a partir de la ejecución de las mismas.	Diferencial*	No se ha aplicado diferencial alguno en el último año

El fondo de inversión ante condiciones desordenadas de mercado u operaciones inusuales, podrá aplicar a las operaciones de compraventa de sus acciones, un diferencial sobre el precio actualizado de valuación de dichas acciones, que haya determinado previamente, y conservarlo a favor de los inversionistas que permanecen en el fondo.

Prestadores de servicios

Operadora	GBM Administradora de Activos, S.A. de C.V., Sociedad Operadora de Fondos de Inversión
Distribuidoras	Integrales: GBM ADMINISTRADORA DE ACTIVOS, S.A. DE C.V. SOCIEDAD OPERADORA DE FONDOS DE INVERSION; GRUPO BURSÁTIL MEXICANO, S.A. DE C.V. CASA DE BOLSA
Valuadora	Operadora Covaf, S.A. de C.V., Sociedad Operadora Limitada de Fondos de Inversión
Institución calificadora de valores	N/A

Centro de atención al inversionista

Contacto	Centro de atención a inversionistas
Número Telefónico	01800-717-7480
Horario	8:45 - 13:45

Páginas electrónicas

Operadora	www.gbmfondos.com.mx
Distribuidora(s)	www.gbm.com.mx

Advertencias

Las inversiones realizadas en el fondo de inversión no se encuentran protegidas ni garantizadas por el Gobierno Federal ni las entidades de la administración pública paraestatal.

La autorización de los prospectos de información al público inversionista no implica certificación sobre la bondad de las acciones que emitan o sobre la solvencia, liquidez, calidad crediticia o desempeño futuro de los fondos, ni de los Activos Objeto de Inversión que conforman su cartera.

Ningún intermediario financiero, apoderado para celebrar operaciones con el público, o cualquier otra persona, está autorizado para proporcionar información o hacer declaración alguna adicional al contenido del presente documento o el prospecto de información al público inversionista, por lo que deberán entenderse como no autorizadas por el fondo.

Para mayor información, visitar la página electrónica de nuestra operadora y/o distribuidora(s), donde podrá consultar el prospecto de información al público inversionista del fondo, así como la información actualizada sobre la cartera de inversión del fondo.

El presente documento y el prospecto de información al público inversionista son los únicos documentos de venta que reconoce el fondo de inversión como válidos.