

DOCUMENTO CON INFORMACION CLAVE PARA LA INVERSION

GBM CAPITAL BURSÁTIL, S.A. DE C.V. FONDO DE INVERSION DE RENTA VARIABLE administrado por GBM Administradora de Activos, S.A. de C.V., Sociedad Operadora de Fondos de Inversión

Tipo	Fondo de Inversión de Renta Variable	Series Accionarias	Posibles Adquirentes	Montos Mínimos de Inversión (\$)
Categoría	Discrecional RVDIS	Serie BO	Personas físicas con residencia fiscal en México Ver apartado 2. Inciso a) del prospecto	\$1'000,000.00
Clave de Pizarra	GBMV2			
Fecha de Autorización	10 de abril de 2024			

Importante: El valor de un fondo de inversión, cualquiera que sea su política de inversión, está sujeta a la fluctuación de los mercados, por lo que el inversionista puede obtener ganancias y pérdidas. Es un fondo que por su grado de especialización se recomienda a inversionistas con amplios conocimientos financieros.

Objetivo de Inversión:

Facilitar la participación del inversionista en el mercado de valores, a través de una estrategia de inversión en valores de deuda y renta variable, denominados en pesos y en otras monedas, a través de instrumentos listados en el SIC y buscando capitalizar movimientos del mercado, sin límites mínimos o máximos por tipo de valor. También invertirá en FIBRAS, FIBRA E y ETFs. Dado su nivel de complejidad y sofisticación, el Fondo está dirigido a inversionistas medianos y grandes que deseen participar en un fondo de alto riesgo. Es importante mencionar que tomando en consideración los objetivos del fondo se tiene un plazo mínimo de permanencia de dos años.

Información Relevante: No se cuenta con información relevante. Los fondos de inversión no cuentan con asamblea de accionistas, consejo de administración o comisario: las funciones de la asamblea de accionistas, así como las actividades del consejo de administración están encomendadas a GBM Administradora de Activos, S.A. de C.V., Sociedad Operadora de Fondos de Inversión. La vigilancia del Fondo de inversión está asignada al contralor normativo de dicha sociedad operadora.

Valor en Riesgo (VaR) de la cartera de inversión respecto de sus activos netos: 3.96% con una probabilidad de 95% horizonte a 1 día.

La pérdida que en un escenario pesimista (5 en 100 veces) puede enfrentar el fondo de inversión en un lapso de un día, es de 39.60 pesos por cada 1000 invertidos. **(Este dato es solo una estimación, las expectativas de pérdida podrían ser mayores, incluso por el monto total de la inversión realizada. La información de valor en riesgo es válida únicamente en condiciones de mercado normales.)**

Desempeño histórico

Serie "BO": Índice de Referencia:

	Ultimo Mes	Últimos 3 meses	Últimos 12 meses	Año 2021	Año 2022	Año 2023
Rendimiento Bruto	0.094%	-1.896%	5.248%	36.747%	7.953%	9.118%
Rendimiento Neto	0.089%	-1.901%	5.243%	36.835%	7.962%	9.110%
Tasa libre de Riesgo	10.430%	10.430%	10.451%	3.925%	7.054%	10.403%
Índice de Referencia IPC	1.953%	12.082%	N/D	20.890%	9.026%	18.451%

El rendimiento neto es después de comisiones y el que obtuvo el inversionista en el período.

* La tasa libre de riesgo es una tasa que no incluye descuentos por comisiones o cualquier otro gasto.

El desempeño del fondo en el pasado, no necesariamente es indicativo del desempeño que tendrá en el futuro.

Régimen y política de inversión:

- El fondo seguirá una estrategia de inversión activa.
- La inversión en valores de deuda, ETF's y derivados, será de entre el 0% y el 50%; en renta variable en pesos de entre 50% y 100%; en FIBRAS entre 0% y 30% y en FIBRA E entre 0% y 20%.
- El fondo capitalizará los movimientos del mercado de renta variable, invirtiendo sus activos en acciones que presenten oportunidades de crecimiento tomando como base el análisis fundamental y el análisis técnico o de momentum. Para determinar el porcentaje de inversión entre los diferentes tipos de inversión (renta variable o deuda), se utilizarán modelos matemáticos, como la relación entre el múltiplo precio utilidad del mercado y la tasa real, la cantidad de desviaciones estándar entre los múltiplos actuales y el promedio de los mismos en los últimos tres años y la diferencia entre el crecimiento del PIB y el valor de capitalización del mercado.

de liquidez diaria y con revisión trimestral. El promedio ponderado de revisión de tasa no será mayor a 720 días y estarán conformadas por una mezcla de valores gubernamentales, estatales, municipales, bancarios y corporativos, la mayoría de estas inversiones se harán en instrumentos con calificación AA en escala nacional.

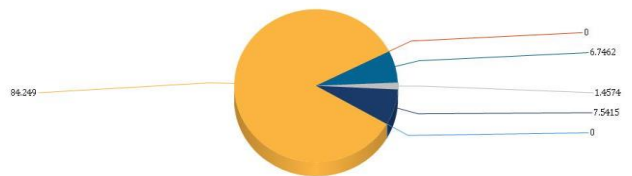
- Utilizará como objetivo de rendimiento el IPC que puede consultarse en la [página <http://www.banxico.org.mx/SieInternet/consultarDirectorioInternetAction.do?accion=consultarCuadro&idCuadro=CF103&locale=es>](http://www.banxico.org.mx/SieInternet/consultarDirectorioInternetAction.do?accion=consultarCuadro&idCuadro=CF103&locale=es)
- Podrá invertir en valores emitidos por entidades pertenecientes al mismo consorcio o grupo empresarial al que la operadora pertenece el 20% del total de activos.
- Podrá celebrar operaciones de préstamo de valores, derivados y certificados bursátiles fiduciarios inmobiliarios (FIBRAS) y certificados bursátiles fiduciarios de inversión en energía e infraestructura pero no con valores estructurados ni valores respaldados por activos.

Composición de la cartera de inversión:

Principales inversiones al mes de octubre 2024.

Emisora	Archivo objeto de inversión subyacente		Monto (\$)	Porcentaje
	Nombre	Tipo		
KUO	KUO B	Variable	419,878,333.00	25.79
BAFAR	BAFAR B	Variable	264,656,837.00	16.26
CIDMEGA	CIDMEGA *	Variable	123,992,699.00	7.62
FNOVA	FNOVA 17	Variable	109,837,000.00	6.75
GMD	GMD *	Variable	89,638,763.00	5.51
MFRISCO	MFRISCO A-1	Variable	83,462,153.00	5.13
DINE	DINE B	Variable	76,317,062.00	4.69
GMEXICO	GMEXICO B	Variable	62,814,000.00	3.86
TMM	TMM A	Variable	53,414,085.00	3.28
GIGANTE	GIGANTE *	Variable	50,642,536.00	3.11
Cartera Total			1,334,653,468.00	82.00

Por sector de actividad económica



ACCIONES DEL SISTEMA INTERNACIONAL DE COTIZACIONES (TIPO DE CAMBIO CIERRE)	FIDEICOMISOS DE INFRAESTRUCTURA Y BIENES RAICES DE INVERSION INMOBILIARIA
ACCIONES INDUSTRIALES COMERCIALES Y DE SERVICIOS	BONOS DE DESARROLLO DEL GOBIERNO FEDERAL BONDES F
ACCIONES NO INSCRITAS EN BMV	ACCIONES INDUSTRIALES COMERCIALES Y DE SERVICIOS

Comisiones y Remuneraciones por la prestación de servicios

Pagadas por el cliente:

Concepto	Serie "BO"		Serie "BGBMM" serie más representativa	
	%	\$		
Incumplimiento del plazo mínimo de permanencia				
- Entre el 1º y 12º mes	4%			
- Entre el 13º y el 18º mes	3%			
- Entre 19º y el 24º mes	2%			
Compra de acciones (hasta el porcentaje por operación)	0.6%		0.6%	
Venta de acciones (hasta el porcentaje por operación)	0.6%		0.6%	

Pagadas por el fondo de inversión:

Concepto	Serie "BO"		Serie "BGBMM" (Serie más representativa)	
	%	\$	%	\$
Administración de activos	0.90000	9.00000	0.30000	3.00000
Administración de activos / sobre desempeño	N/A		N/A	
Distribución de acciones	2.10000	21.00000	0.70000	7.00000
Valuación de acciones	0.00660	0.06680	0.00660	0.06680
Depósito de acciones	N/A		N/A	
Depósito de activos objeto de inversión	0.02360	0.23610	0.02360	0.23610
Contabilidad	0.00947	0.09468	0.00947	0.09468
Otros*	0.04952	0.49516	0.04952	0.49516
Total		9.89274		3.89274

* Comisión por Intermediación/Proveeduría de Precios

Los % y \$ de las comisiones se presentan anualizados, considerando una inversión de \$1,000.00 M.N.

Información sobre comisiones y remuneraciones

Las comisiones por compra y venta de acciones, pueden disminuir el monto total de su inversión. Esto implica que usted recibiría un monto menor después de una operación. Lo anterior, junto con las comisiones pagadas por el fondo, representa una reducción del rendimiento total que recibiría por su inversión en el fondo.

Algunos prestadores de servicios pueden establecer acuerdos con el fondo y ofrecerle descuentos por sus servicios. Para conocer de su existencia y el posible beneficio para usted, pregunte a su distribuidor.

El prospecto de información contiene un mayor detalle de los conflictos de interés a los que pudiera estar sujeto.

Políticas para la compra-venta de acciones

Plazo mínimo de permanencia	2 años.	Liquidez	Diaria
Recepción de órdenes	Todos los días hábiles.	Horario	8:45 – 13:45
Ejecución de operaciones	El mismo día de recepción de la solicitud.	Límites de recompra	Consultar el inciso b) del punto 2 del Prospecto Genérico.
Liquidación de operaciones	24 hrs. a partir de la ejecución de las mismas.	Diferencial*	No se ha aplicado diferencial alguno en el último año

El fondo de inversión ante condiciones desordenadas de mercado u operaciones inusuales, podrá aplicar a las operaciones de compraventa de sus acciones, un diferencial sobre el precio actualizado de valuación de dichas acciones, que haya determinado previamente, y conservarlo a favor de los inversionistas que permanecen en el fondo.

Prestadores de servicios

Operadora	GBM Administradora de Activos, S.A. de C.V., Sociedad Operadora de Fondos de Inversión
Distribuidoras	Integrales: GBM ADMINISTRADORA DE ACTIVOS, S.A. DE C.V. SOCIEDAD OPERADORA DE FONDOS DE INVERSION; GRUPO BURSÁTIL MEXICANO, S.A. DE C.V. CASA DE BOLSA
Valuadora	Operadora Covaf, S.A. de C.V., Sociedad Operadora Limitada de Fondos de Inversión
Institución calificadoradora de valores	N/A

Centro de atención al inversionista

Contacto	Centro de atención a inversionistas
Número Telefónico	01800-717-7480
Horario	8:45 – 13:45

Páginas electrónicas

Operadora	www.gbmfondos.com.mx
Distribuidora(s)	www.gbm.com.mx

Advertencias

Las inversiones realizadas en el fondo de inversión no se encuentran protegidas ni garantizadas por el Gobierno Federal ni las entidades de la administración pública paraestatal.

La autorización de los prospectos de información al público inversionista no implica certificación sobre la bondad de las acciones que emitan o sobre la solvencia, liquidez, calidad crediticia o desempeño futuro de los fondos, ni de los Activos Objeto de Inversión que conforman su cartera.

Ningún intermediario financiero, apoderado para celebrar operaciones con el público, o cualquier otra persona, está autorizado para proporcionar información o hacer declaración alguna adicional al contenido del presente documento o el prospecto de información al público inversionista, por lo que deberán entenderse como no autorizadas por el fondo.

Para mayor información, visitar la página electrónica de nuestra operadora y/o distribuidora(s), donde podrá consultar el prospecto de información al público inversionista del fondo, así como la información actualizada sobre la cartera de inversión del fondo.

El presente documento y el prospecto de información al público inversionista son los únicos documentos de venta que reconoce el fondo de inversión como válidos.

DOCUMENTO CON INFORMACION CLAVE PARA LA INVERSION

GBM CAPITAL BURSÁTIL, S.A. DE C.V. FONDO DE INVERSION DE RENTA VARIABLE administrado por GBM Administradora de Activos, S.A. de C.V., Sociedad Operadora de Fondos de Inversión

Tipo	Fondo de Inversión de Renta Variable	Serie Accionarias	Posibles Adquirentes	Montos Mínimos de Inversión (\$)
Categoría	Discrecional RVDIS	Serie BM	Personas morales con residencia fiscal en México Ver apartado 2. Inciso a) del prospecto	\$1'000,000.00
Clave de Pizarra	GBMV2			
Fecha de Autorización	10 de abril de 2024			

Importante: El valor de un fondo de inversión, cualquiera que sea su política de inversión, está sujeta a la fluctuación de los mercados, por lo que el inversionista puede obtener ganancias y pérdidas. s un fondo que por su grado de especialización se recomienda a inversionistas con amplios conocimientos financieros.

Objetivo de Inversión:

Facilitar la participación del inversionista en el mercado de valores, a través de una estrategia de inversión en valores de deuda y renta variable, denominados en pesos y en otras monedas, a través de instrumentos listados en el SIC y buscando capitalizar movimientos del mercado, sin límites mínimos o máximos por tipo de valor. También invertirá en FIBRAS, FIBRA E y ETFs. Dado su nivel de complejidad y sofisticación, el Fondo está dirigido a inversionistas medianos y grandes que deseen participar en un fondo de alto riesgo. Es importante mencionar que tomando en consideración los objetivos del fondo se tiene un plazo mínimo de permanencia de dos años.

Información Relevante: No se cuenta con información relevante. Los fondos de inversión no cuentan con asamblea de accionistas, consejo de administración o comisario: las funciones de la asamblea de accionistas, así como las actividades del consejo de administración están encomendadas a GBM Administradora de Activos, S.A. de C.V., Sociedad Operadora de Fondos de Inversión. La vigilancia del Fondo de inversión está asignada al contralor normativo de dicha sociedad operadora.

Valor en Riesgo (VaR) de la cartera de inversión respecto de sus activos netos: 3.96% con una probabilidad de 95% horizonte a 1 día.

La pérdida que en un escenario pesimista (5 en 100 veces) puede enfrentar el fondo de inversión en un lapso de un día, es de 39.60 pesos por cada 1000 invertidos. **(Este dato es solo una estimación, las expectativas de pérdida podrían ser mayores, incluso por el monto total de la inversión realizada. La información de valor en riesgo es válida únicamente en condiciones de mercado normales.)**

Desempeño histórico

Serie "BM": Índice de Referencia:

	Ultimo Mes	Últimos 3 meses	Últimos 12 meses	Año 2021	Año 2022	Año 2023
Rendimiento Bruto	N/D	N/D	N/D	N/D	N/D	N/D
Rendimiento Neto	N/D	N/D	N/D	N/D	N/D	N/D
Tasa libre de Riesgo	10.430%	10.430%	10.451%	3.925%	7.054%	10.403%
Índice de Referencia IPC	1.953%	12.082%	N/D	20.890%	9.026%	18.451%

El rendimiento neto es después de comisiones y el que obtuvo el inversionista en el período.

* La tasa libre de riesgo es una tasa que no incluye descuentos por comisiones o cualquier otro gasto.

El desempeño del fondo en el pasado, no necesariamente es indicativo del desempeño que tendrá en el futuro.

Régimen y política de inversión:

- a) El fondo seguirá una estrategia de inversión activa.
- b) La inversión en valores de deuda, ETF's y derivados, será de entre el 0% y el 50%; en renta variable en pesos de entre 50% y 100%; en FIBRAS entre 0% y 30% y en FIBRA E entre 0% y 20%.
- c) El fondo capitalizará los movimientos del mercado de renta variable, invirtiendo sus activos en acciones que presenten oportunidades de crecimiento tomando como base el análisis fundamental y el análisis técnico o de momentum. Para determinar el porcentaje de inversión entre los diferentes tipos de inversión (renta variable o deuda), se utilizarán modelos matemáticos, como la relación entre el múltiplo precio utilidad del mercado y la tasa real, la cantidad de desviaciones estándar entre los múltiplos actuales y el promedio de los mismos en los últimos tres años y la diferencia entre el crecimiento del PIB y el valor de capitalización del mercado.

de liquidez diaria y con revisión trimestral. El promedio ponderado de revisión de tasa no será mayor a 720 días y estarán conformadas por una mezcla de valores gubernamentales, estatales, municipales, bancarios y corporativos, la mayoría de estas inversiones se harán en instrumentos con calificación AA en escala nacional.

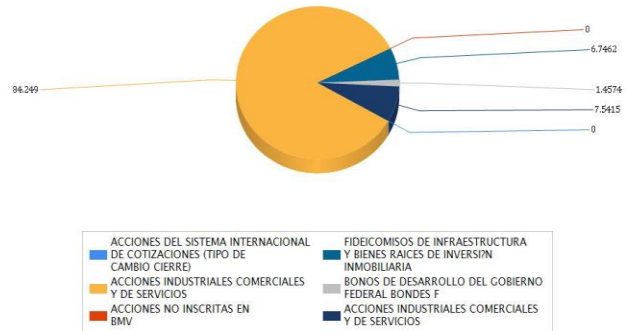
- d) Utilizará como objetivo de rendimiento el IPC que puede consultarse en la [página http://www.banxico.org.mx/SieInternet/consultarDirectorioInternetAction.do?accion=consultarCuadro&idCuadro=CF103&locale=es](http://www.banxico.org.mx/SieInternet/consultarDirectorioInternetAction.do?accion=consultarCuadro&idCuadro=CF103&locale=es)
- e) Podrá invertir en valores emitidos por entidades pertenecientes al mismo consorcio o grupo empresarial al que la operadora pertenece el 20% del total de activos.
- f) Podrá celebrar operaciones de préstamo de valores, derivados y certificados bursátiles fiduciarios inmobiliarios (FIBRAS) y certificados bursátiles fiduciarios de inversión en energía e infraestructura pero no con valores estructurados ni valores respaldados por activos.

Composición de la cartera de inversión:

Principales inversiones al mes de octubre 2024.

Emisora	Archivo objeto de inversión subyacente		Monto (\$)	Porcentaje
	Nombre	Tipo		
KUO	KUO B	Variable	419,878,333.00	25.79
BAFAR	BAFAR B	Variable	264,656,837.00	16.26
CIDMEGA	CIDMEGA *	Variable	123,992,699.00	7.62
FNOVA	FNOVA 17	Variable	109,837,000.00	6.75
GMD	GMD *	Variable	89,638,763.00	5.51
MFRISCO	MFRISCO A-1	Variable	83,462,153.00	5.13
DINE	DINE B	Variable	76,317,062.00	4.69
GMEXICO	GMEXICO B	Variable	62,814,000.00	3.86
TMM	TMM A	Variable	53,414,085.00	3.28
GIGANTE	GIGANTE *	Variable	50,642,536.00	3.11
Cartera Total			1,334,653,468.00	82.00

Por sector de actividad económica



Comisiones y Remuneraciones por la prestación de servicios

Pagadas por el cliente:

Concepto	Serie "BM"		Serie "BGBMM" serie más representativa	
	%	\$		
Incumplimiento del plazo mínimo de permanencia				
- Entre el 1º y 12º mes	4%			
- Entre el 13º y el 18º mes	3%			
- Entre 19º y el 24º mes	2%			
Compra de acciones (hasta el porcentaje por operación)	0.6%		0.6%	
Venta de acciones (hasta el porcentaje por operación)	0.6%		0.6%	

Pagadas por el fondo de inversión:

Concepto	Serie "BM"		Serie "BGBMM" (Serie más representativa)	
	%	\$	%	\$
Administración de activos	0.90000	9.00000	0.30000	3.00000
Administración de activos / sobre desempeño	N/A		N/A	
Distribución de acciones	2.10000	21.00000	0.70000	7.00000
Valuación de acciones	0.00660	0.06680	0.00660	0.06680
Depósito de acciones	N/A		N/A	
Depósito de activos objeto de inversión	0.02360	0.23610	0.02360	0.23610
Contabilidad	0.00947	0.09468	0.00947	0.09468
Otros*	0.04952	0.49516	0.04952	0.49516
Total		9.89274		3.89274

* Comisión por Intermediación/Proveeduría de Precios

Los % y \$ de las comisiones se presentan anualizados, considerando una inversión de \$1,000.00 M.N.

Políticas para la compra-venta de acciones

Plazo mínimo de permanencia	2 años.	Liquidez	Diaria
Recepción de órdenes	Todos los días hábiles.	Horario	8:45 - 13:45
Ejecución de operaciones	El mismo día de recepción de la solicitud.	Límites de recompra	Consultar el inciso b) del punto 2 del Prospecto Genérico.
Liquidación de operaciones	24 hrs. a partir de la ejecución de las mismas.	Diferencial*	No se ha aplicado diferencial alguno en el último año

El fondo de inversión ante condiciones desordenadas de mercado u operaciones inusuales, podrá aplicar a las operaciones de compraventa de sus acciones, un diferencial sobre el precio actualizado de valuación de dichas acciones, que haya determinado previamente, y conservarlo a favor de los inversionistas que permanecen en el fondo.

Prestadores de servicios

Operadora	GBM Administradora de Activos, S.A. de C.V., Sociedad Operadora de Fondos de Inversión
Distribuidoras	Integrales: GBM ADMINISTRADORA DE ACTIVOS, S.A. DE C.V. SOCIEDAD OPERADORA DE FONDOS DE INVERSION; GRUPO BURSÁTIL MEXICANO, S.A. DE C.V. CASA DE BOLSA
Valuadora	Operadora Covaf, S.A. de C.V., Sociedad Operadora Limitada de Fondos de Inversión
Institución calificadoradora de valores	N/A

Centro de atención al inversionista

Contacto	Centro de atención a inversionistas
Número Telefónico	01800-717-7480
Horario	8:45 - 13:45

Páginas electrónicas

Operadora	www.gbmfondos.com.mx
Distribuidora(s)	www.gbm.com.mx

Información sobre comisiones y remuneraciones

Las comisiones por compra y venta de acciones, pueden disminuir el monto total de su inversión. Esto implica que usted recibiría un monto menor después de una operación. Lo anterior, junto con las comisiones pagadas por el fondo, representa una reducción del rendimiento total que recibiría por su inversión en el fondo.

Algunos prestadores de servicios pueden establecer acuerdos con el fondo y ofrecerle descuentos por sus servicios. Para conocer de su existencia y el posible beneficio para usted, pregunte a su distribuidor.

El prospecto de información contiene un mayor detalle de los conflictos de interés a los que pudiera estar sujeto.

Advertencias

Las inversiones realizadas en el fondo de inversión no se encuentran protegidas ni garantizadas por el Gobierno Federal ni las entidades de la administración pública paraestatal.

La autorización de los prospectos de información al público inversionista no implica certificación sobre la bondad de las acciones que emitan o sobre la solvencia, liquidez, calidad crediticia o desempeño futuro de los fondos, ni de los Activos Objeto de Inversión que conforman su cartera.

Ningún intermediario financiero, apoderado para celebrar operaciones con el público, o cualquier otra persona, está autorizado para proporcionar información o hacer declaración alguna adicional al contenido del presente documento o el prospecto de información al público inversionista, por lo que deberán entenderse como no autorizadas por el fondo.

Para mayor información, visitar la página electrónica de nuestra operadora y/o distribuidora(s), donde podrá consultar el prospecto de información al público inversionista del fondo, así como la información actualizada sobre la cartera de inversión del fondo.

El presente documento y el prospecto de información al público inversionista son los únicos documentos de venta que reconoce el fondo de inversión como válidos.

DOCUMENTO CON INFORMACION CLAVE PARA LA INVERSION

GBM CAPITAL BURSÁTIL, S.A. DE C.V. FONDO DE INVERSION DE RENTA VARIABLE administrado por GBM Administradora de Activos, S.A. de C.V., Sociedad Operadora de Fondos de Inversión

Tipo	Fondo de Inversión de Renta Variable	Serie Accionarias	Posibles Adquirentes	Montos Mínimos de Inversión (\$)
Categoría	Discrecional RVDIS	Serie BE	Personas físicas y morales no sujetas a retención de ISR. Ver apartado 2. Inciso a) del prospecto	\$1'000,000.00
Clave de Pizarra	GBMV2			
Fecha de Autorización	10 de abril de 2024			

Importante: El valor de un fondo de inversión, cualquiera que sea su política de inversión, está sujeta a la fluctuación de los mercados, por lo que el inversionista puede obtener ganancias y pérdidas. s un fondo que por su grado de especialización se recomienda a inversionistas con amplios conocimientos financieros.

Objetivo de Inversión:

Facilitar la participación del inversionista en el mercado de valores, a través de una estrategia de inversión en valores de deuda y renta variable, denominados en pesos y en otras monedas, a través de instrumentos listados en el SIC y buscando capitalizar movimientos del mercado, sin límites mínimos o máximos por tipo de valor. También invertirá en FIBRAS, FIBRA E y ETFs. Dado su nivel de complejidad y sofisticación, el Fondo está dirigido a inversionistas medianos y grandes que deseen participar en un fondo de alto riesgo. Es importante mencionar que tomando en consideración los objetivos del fondo se tiene un plazo mínimo de permanencia de dos años.

Información Relevante: No se cuenta con información relevante. Los fondos de inversión no cuentan con asamblea de accionistas, consejo de administración o comisario: las funciones de la asamblea de accionistas, así como las actividades del consejo de administración están encomendadas a GBM Administradora de Activos, S.A. de C.V., Sociedad Operadora de Fondos de Inversión. La vigilancia del Fondo de inversión está asignada al contralor normativo de dicha sociedad operadora.

Valor en Riesgo (VaR) de la cartera de inversión respecto de sus activos netos: 3.96% con una probabilidad de 95% horizonte a 1 día.

La pérdida que en un escenario pesimista (5 en 100 veces) puede enfrentar el fondo de inversión en un lapso de un día, es de 39.60 pesos por cada 1000 invertidos. **(Este dato es solo una estimación, las expectativas de pérdida podrían ser mayores, incluso por el monto total de la inversión realizada. La información de valor en riesgo es válida únicamente en condiciones de mercado normales.)**

Desempeño histórico

Serie "BE": Índice de Referencia:

	Ultimo Mes	Últimos 3 meses	Últimos 12 meses	Año 2021	Año 2022	Año 2023
Rendimiento Bruto	N/D	N/D	N/D	N/D	N/D	N/D
Rendimiento Neto	N/D	N/D	N/D	N/D	N/D	N/D
Tasa libre de Riesgo	10.430%	10.430%	10.451%	3.925%	7.054%	10.403%
Índice de Referencia IPC	1.953%	12.082%	N/D	20.890%	9.026%	18.451%

El rendimiento neto es después de comisiones y el que obtuvo el inversionista en el período.

* La tasa libre de riesgo es una tasa que no incluye descuentos por comisiones o cualquier otro gasto.

El desempeño del fondo en el pasado, no necesariamente es indicativo del desempeño que tendrá en el futuro.

Régimen y política de inversión:

- a) El fondo seguirá una estrategia de inversión activa.
- b) La inversión en valores de deuda, ETF's y derivados, será de entre el 0% y el 50%; en renta variable en pesos de entre 50% y 100%; en FIBRAS entre 0% y 30% y en FIBRA E entre 0% y 20%.
- c) El fondo capitalizará los movimientos del mercado de renta variable, invirtiendo sus activos en acciones que presenten oportunidades de crecimiento tomando como base el análisis fundamental y el análisis técnico o de momentum. Para determinar el porcentaje de inversión entre los diferentes tipos de inversión (renta variable o deuda), se utilizarán modelos matemáticos, como la relación entre el múltiplo precio utilidad del mercado y la tasa real, la cantidad de desviaciones estándar entre los múltiplos actuales y el promedio de los mismos en los últimos tres años y la diferencia entre el crecimiento del PIB y el valor de capitalización del mercado.

de liquidez diaria y con revisión trimestral. El promedio ponderado de revisión de tasa no será mayor a 720 días y estarán conformadas por una mezcla de valores gubernamentales, estatales, municipales, bancarios y corporativos, la mayoría de estas inversiones se harán en instrumentos con calificación AA en escala nacional.

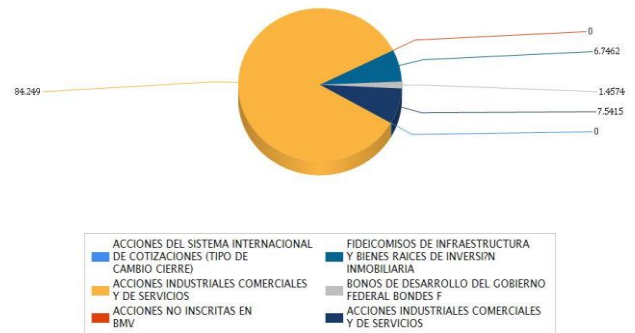
- d) Utilizará como objetivo de rendimiento el IPC que puede consultarse en la [página <http://www.banxico.org.mx/SieInternet/consultarDirectorioInternetAction.do?accion=consultarCuadro&idCuadro=CF103&locale=es>](http://www.banxico.org.mx/SieInternet/consultarDirectorioInternetAction.do?accion=consultarCuadro&idCuadro=CF103&locale=es)
- e) Podrá invertir en valores emitidos por entidades pertenecientes al mismo consorcio o grupo empresarial al que la operadora pertenece el 20% del total de activos.
- f) Podrá celebrar operaciones de préstamo de valores, derivados y certificados bursátiles fiduciarios inmobiliarios (FIBRAS) y certificados bursátiles fiduciarios de inversión en energía e infraestructura pero no con valores estructurados ni valores respaldados por activos.

Composición de la cartera de inversión:

Principales inversiones al mes de octubre 2024.

Emisora	Archivo objeto de inversión subyacente		Monto (\$)	Porcentaje
	Nombre	Tipo		
KUO	KUO B	Variable	419,878,333.00	25.79
BAFAR	BAFAR B	Variable	264,656,837.00	16.26
CIDMEGA	CIDMEGA *	Variable	123,992,699.00	7.62
FNOVA	FNOVA 17	Variable	109,837,000.00	6.75
GMD	GMD *	Variable	89,638,763.00	5.51
MFRISCO	MFRISCO A-1	Variable	83,462,153.00	5.13
DINE	DINE B	Variable	76,317,062.00	4.69
GMEXICO	GMEXICO B	Variable	62,814,000.00	3.86
TMM	TMM A	Variable	53,414,085.00	3.28
GIGANTE	GIGANTE *	Variable	50,642,536.00	3.11
Cartera Total			1,334,653,468.00	82.00

Por sector de actividad económica



Comisiones y Remuneraciones por la prestación de servicios

Pagadas por el cliente:

Concepto	Serie "BE"		Serie "BGBMM" serie más representativa	
	%	\$		
Incumplimiento del plazo mínimo de permanencia				
- Entre el 1º y 12º mes	4%			
- Entre el 13º y el 18º mes	3%			
- Entre 19º y el 24º mes	2%			
Compra de acciones (hasta el porcentaje por operación)	0.6%		0.6%	
Venta de acciones (hasta el porcentaje por operación)	0.6%		0.6%	

Pagadas por el fondo de inversión:

Concepto	Serie "BE"		Serie "BGBMM" (Serie más representativa)	
	%	\$	%	\$
Administración de activos	0.90000	9.00000	0.30000	3.00000
Administración de activos / sobre desempeño	N/A		N/A	
Distribución de acciones	2.10000	21.00000	0.70000	7.00000
Valuación de acciones	0.00660	0.06680	0.00660	0.06680
Depósito de acciones	N/A		N/A	
Depósito de activos objeto de inversión	0.02360	0.23610	0.02360	0.23610
Contabilidad	0.00947	0.09468	0.00947	0.09468
Otros*	0.04952	0.49516	0.04952	0.49516
Total		9.89274		3.89274

* Comisión por Intermediación/Proveeduría de Precios

Los % y \$ de las comisiones se presentan anualizados, considerando una inversión de \$1,000.00 M.N.

Políticas para la compra-venta de acciones

Plazo mínimo de permanencia	2 años.	Liquidez	Diaria
Recepción de órdenes	Todos los días hábiles.	Horario	8:45 - 13:45
Ejecución de operaciones	El mismo día de recepción de la solicitud.	Límites de recompra	Consultar el inciso b) del punto 2 del Prospecto Genérico.
Liquidación de operaciones	24 hrs. a partir de la ejecución de las mismas.	Diferencial*	No se ha aplicado diferencial alguno en el último año

El fondo de inversión ante condiciones desordenadas de mercado u operaciones inusuales, podrá aplicar a las operaciones de compraventa de sus acciones, un diferencial sobre el precio actualizado de valuación de dichas acciones, que haya determinado previamente, y conservarlo a favor de los inversionistas que permanecen en el fondo.

Prestadores de servicios

Operadora	GBM Administradora de Activos, S.A. de C.V., Sociedad Operadora de Fondos de Inversión
Distribuidoras	Integrales: GBM ADMINISTRADORA DE ACTIVOS, S.A. DE C.V. SOCIEDAD OPERADORA DE FONDOS DE INVERSION; GRUPO BURSÁTIL MEXICANO, S.A. DE C.V. CASA DE BOLSA
Valuadora	Operadora Covaf, S.A. de C.V., Sociedad Operadora Limitada de Fondos de Inversión
Institución calificador de valores	N/A

Centro de atención al inversionista

Contacto	Centro de atención a inversionistas
Número Telefónico	01800-717-7480
Horario	8:45 - 13:45

Páginas electrónicas

Operadora	www.gbmfondos.com.mx
Distribuidora(s)	www.gbm.com.mx

Información sobre comisiones y remuneraciones

Las comisiones por compra y venta de acciones, pueden disminuir el monto total de su inversión. Esto implica que usted recibiría un monto menor después de una operación. Lo anterior, junto con las comisiones pagadas por el fondo, representa una reducción del rendimiento total que recibiría por su inversión en el fondo.

Algunos prestadores de servicios pueden establecer acuerdos con el fondo y ofrecerle descuentos por sus servicios. Para conocer de su existencia y el posible beneficio para usted, pregunte a su distribuidor.

El prospecto de información contiene un mayor detalle de los conflictos de interés a los que pudiera estar sujeto.

Advertencias

Las inversiones realizadas en el fondo de inversión no se encuentran protegidas ni garantizadas por el Gobierno Federal ni las entidades de la administración pública paraestatal.

La autorización de los prospectos de información al público inversionista no implica certificación sobre la bondad de las acciones que emitan o sobre la solvencia, liquidez, calidad crediticia o desempeño futuro de los fondos, ni de los Activos Objeto de Inversión que conforman su cartera.

Ningún intermediario financiero, apoderado para celebrar operaciones con el público, o cualquier otra persona, está autorizado para proporcionar información o hacer declaración alguna adicional al contenido del presente documento o el prospecto de información al público inversionista, por lo que deberán entenderse como no autorizadas por el fondo.

Para mayor información, visitar la página electrónica de nuestra operadora y/o distribuidora(s), donde podrá consultar el prospecto de información al público inversionista del fondo, así como la información actualizada sobre la cartera de inversión del fondo.

El presente documento y el prospecto de información al público inversionista son los únicos documentos de venta que reconoce el fondo de inversión como válidos.

DOCUMENTO CON INFORMACION CLAVE PARA LA INVERSION

GBM CAPITAL BURSÁTIL, S.A. DE C.V., FONDO DE INVERSION DE RENTA VARIABLE administrado por GBM Administradora de Activos, S.A. de C.V., Sociedad Operadora de Fondos de Inversión

Tipo	Fondo de Inversión de Renta Variable	Serie Accionarias	Posibles Adquirentes	Montos Mínimos de Inversión (\$)
Categoría	Discrecional RVDIS	Serie BX	Personas morales con residencia fiscal distinta a México. Ver apartado 2. Inciso a) del prospecto	\$1'000,000.00
Clave de Pizarra	GBMV2			
Fecha de Autorización	10 de abril de 2024			

Importante: El valor de un fondo de inversión, cualquiera que sea su política de inversión, está sujeta a la fluctuación de los mercados, por lo que el inversionista puede obtener ganancias y pérdidas. s un fondo que por su grado de especialización se recomienda a inversionistas con amplios conocimientos financieros.

Objetivo de Inversión:

Facilitar la participación del inversionista en el mercado de valores, a través de una estrategia de inversión en valores de deuda y renta variable, denominados en pesos y en otras monedas, a través de instrumentos listados en el SIC y buscando capitalizar movimientos del mercado, sin límites mínimos o máximos por tipo de valor. También invertirá en FIBRAS, FIBRA E y ETFs. Dado su nivel de complejidad y sofisticación, el Fondo está dirigido a inversionistas medianos y grandes que deseen participar en un fondo de alto riesgo. Es importante mencionar que tomando en consideración los objetivos del fondo se tiene un plazo mínimo de permanencia de dos años.

Información Relevante: No se cuenta con información relevante. Los fondos de inversión no cuentan con asamblea de accionistas, consejo de administración o comisario: las funciones de la asamblea de accionistas, así como las actividades del consejo de administración están encomendadas a GBM Administradora de Activos, S.A. de C.V., Sociedad Operadora de Fondos de Inversión. La vigilancia del Fondo de inversión está asignada al contralor normativo de dicha sociedad operadora.

Valor en Riesgo (VaR) de la cartera de inversión respecto de sus activos netos: 3.96% con una probabilidad de 95% horizonte a 1 día.

La pérdida que en un escenario pesimista (5 en 100 veces) puede enfrentar el fondo de inversión en un lapso de un día, es de 39.60 pesos por cada 1000 invertidos. **(Este dato es solo una estimación, las expectativas de pérdida podrían ser mayores, incluso por el monto total de la inversión realizada. La información de valor en riesgo es válida únicamente en condiciones de mercado normales.)**

Desempeño histórico

Serie "BX": Índice de Referencia:

	Ultimo Mes	Últimos 3 meses	Últimos 12 meses	Año 2021	Año 2022	Año 2023
Rendimiento Bruto	N/D	N/D	N/D	N/D	N/D	N/D
Rendimiento Neto	N/D	N/D	N/D	N/D	N/D	N/D
Tasa libre de Riesgo	10.430%	10.430%	10.451%	3.925%	7.054%	10.403%
Índice de Referencia IPC	1.953%	12.082%	N/D	20.890%	9.026%	18.451%

El rendimiento neto es después de comisiones y el que obtuvo el inversionista en el período.

* La tasa libre de riesgo es una tasa que no incluye descuentos por comisiones o cualquier otro gasto.

El desempeño del fondo en el pasado, no necesariamente es indicativo del desempeño que tendrá en el futuro.

Régimen y política de inversión:

- a) El fondo seguirá una estrategia de inversión activa.
- b) La inversión en valores de deuda, ETF's y derivados, será de entre el 0% y el 50%; en renta variable en pesos de entre 50% y 100%; en FIBRAS entre 0% y 30% y en FIBRA E entre 0% y 20%.
- c) El fondo capitalizará los movimientos del mercado de renta variable, invirtiendo sus activos en acciones que presenten oportunidades de crecimiento tomando como base el análisis fundamental y el análisis técnico o de momentum. Para determinar el porcentaje de inversión entre los diferentes tipos de inversión (renta variable o deuda), se utilizarán modelos matemáticos, como la relación entre el múltiplo precio utilidad del mercado y la tasa real, la cantidad de desviaciones estándar entre los múltiplos actuales y el promedio de los mismos en los últimos tres años y la diferencia entre el crecimiento del PIB y el valor de capitalización del mercado.

de liquidez diaria y con revisión trimestral. El promedio ponderado de revisión de tasa no será mayor a 720 días y estarán conformadas por una mezcla de valores gubernamentales, estatales, municipales, bancarios y corporativos, la mayoría de estas inversiones se harán en instrumentos con calificación AA en escala nacional.

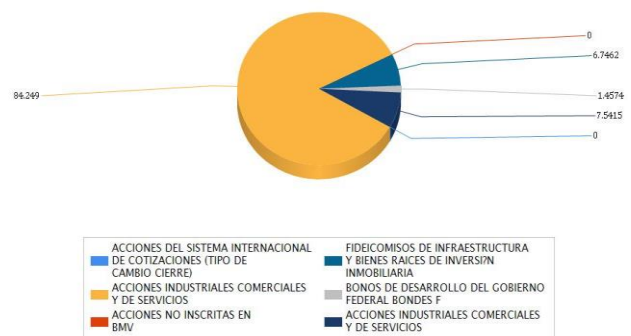
- d) Utilizará como objetivo de rendimiento el IPC que puede consultarse en la [página http://www.banxico.org.mx/SieInternet/consultarDirectorioInternetAction.do?accion=consultarCuadro&idCuadro=CF103&locale=es](http://www.banxico.org.mx/SieInternet/consultarDirectorioInternetAction.do?accion=consultarCuadro&idCuadro=CF103&locale=es)
- e) Podrá invertir en valores emitidos por entidades pertenecientes al mismo consorcio o grupo empresarial al que la operadora pertenece el 20% del total de activos.
- f) Podrá celebrar operaciones de préstamo de valores, derivados y certificados bursátiles fiduciarios inmobiliarios (FIBRAS) y certificados bursátiles fiduciarios de inversión en energía e infraestructura pero no con valores estructurados ni valores respaldados por activos.

Composición de la cartera de inversión:

Principales inversiones al mes de octubre 2024.

Emisora	Archivo objeto de inversión subyacente		Monto (\$)	Porcentaje
	Nombre	Tipo		
KUO	KUO B	Variable	419,878,333.00	25.79
BAFAR	BAFAR B	Variable	264,656,837.00	16.26
CIDMEGA	CIDMEGA *	Variable	123,992,699.00	7.62
FNOVA	FNOVA 17	Variable	109,837,000.00	6.75
GMD	GMD *	Variable	89,638,763.00	5.51
MFRISCO	MFRISCO A-1	Variable	83,462,153.00	5.13
DINE	DINE B	Variable	76,317,062.00	4.69
GMEXICO	GMEXICO B	Variable	62,814,000.00	3.86
TMM	TMM A	Variable	53,414,085.00	3.28
GIGANTE	GIGANTE *	Variable	50,642,536.00	3.11
Cartera Total			1,334,653,468.00	82.00

Por sector de actividad económica



Comisiones y Remuneraciones por la prestación de servicios

Pagadas por el cliente:

Concepto	Serie "BX"		Serie "BGBMM" serie más representativa	
	%	\$		
Incumplimiento del plazo mínimo de permanencia				
- Entre el 1º y 12º mes	4%			
- Entre el 13º y el 18º mes	3%			
- Entre 19º y el 24º mes	2%			
Compra de acciones (hasta el porcentaje por operación)	0.6%		0.6%	
Venta de acciones (hasta el porcentaje por operación)	0.6%		0.6%	

Pagadas por el fondo de inversión:

Concepto	Serie "BX"		Serie "BGBMM" (Serie más representativa)	
	%	\$	%	\$
Administración de activos	0.90000	9.00000	0.30000	3.00000
Administración de activos / sobre desempeño	N/A		N/A	
Distribución de acciones	2.10000	21.00000	0.70000	7.00000
Valuación de acciones	0.00660	0.06680	0.00660	0.06680
Depósito de acciones	N/A		N/A	
Depósito de activos objeto de inversión	0.02360	0.23610	0.02360	0.23610
Contabilidad	0.00947	0.09468	0.00947	0.09468
Otros*	0.04952	0.49516	0.04952	0.49516
Total		9.89274		3.89274

* Comisión por Intermediación/Proveeduría de Precios

Los % y \$ de las comisiones se presentan anualizados, considerando una inversión de \$1,000.00 M.N.

Políticas para la compra-venta de acciones

Concepto	Detalle	Detalle	Detalle
Plazo mínimo de permanencia	2 años.	Liquidez	Diaria
Recepción de órdenes	Todos los días hábiles.	Horario	8:45 - 13:45
Ejecución de operaciones	El mismo día de recepción de la solicitud.	Límites de recompra	Consultar el inciso b) del punto 2 del Prospecto Genérico.
Liquidación de operaciones	24 hrs. a partir de la ejecución de las mismas.	Diferencial*	No se ha aplicado diferencial alguno en el último año

El fondo de inversión ante condiciones desordenadas de mercado u operaciones inusuales, podrá aplicar a las operaciones de compraventa de sus acciones, un diferencial sobre el precio actualizado de valuación de dichas acciones, que haya determinado previamente, y conservarlo a favor de los inversionistas que permanecen en el fondo.

Prestadores de servicios

Operadora	GBM Administradora de Activos, S.A. de C.V., Sociedad Operadora de Fondos de Inversión
Distribuidoras	Integrales: GBM ADMINISTRADORA DE ACTIVOS, S.A. DE C.V. SOCIEDAD OPERADORA DE FONDOS DE INVERSION; GRUPO BURSÁTIL MEXICANO, S.A. DE C.V. CASA DE BOLSA
Valuadora	Operadora Covaf, S.A. de C.V., Sociedad Operadora Limitada de Fondos de Inversión
Institución calificador de valores	N/A

Centro de atención al inversionista

Contacto	Centro de atención a inversionistas
Número Telefónico	01800-717-7480
Horario	8:45 - 13:45

Páginas electrónicas

Operadora	www.gbmfondos.com.mx
Distribuidora(s)	www.gbm.com.mx

Información sobre comisiones y remuneraciones

Las comisiones por compra y venta de acciones, pueden disminuir el monto total de su inversión. Esto implica que usted recibiría un monto menor después de una operación. Lo anterior, junto con las comisiones pagadas por el fondo, representa una reducción del rendimiento total que recibiría por su inversión en el fondo.

Algunos prestadores de servicios pueden establecer acuerdos con el fondo y ofrecerle descuentos por sus servicios. Para conocer de su existencia y el posible beneficio para usted, pregunte a su distribuidor.

El prospecto de información contiene un mayor detalle de los conflictos de interés a los que pudiera estar sujeto.

Advertencias

Las inversiones realizadas en el fondo de inversión no se encuentran protegidas ni garantizadas por el Gobierno Federal ni las entidades de la administración pública paraestatal.

La autorización de los prospectos de información al público inversionista no implica certificación sobre la bondad de las acciones que emitan o sobre la solvencia, liquidez, calidad crediticia o desempeño futuro de los fondos, ni de los Activos Objeto de Inversión que conforman su cartera.

Ningún intermediario financiero, apoderado para celebrar operaciones con el público, o cualquier otra persona, está autorizado para proporcionar información o hacer declaración alguna adicional al contenido del presente documento o el prospecto de información al público inversionista, por lo que deberán entenderse como no autorizadas por el fondo.

Para mayor información, visitar la página electrónica de nuestra operadora y/o distribuidora(s), donde podrá consultar el prospecto de información al público inversionista del fondo, así como la información actualizada sobre la cartera de inversión del fondo.

El presente documento y el prospecto de información al público inversionista son los únicos documentos de venta que reconoce el fondo de inversión como válidos.

DOCUMENTO CON INFORMACION CLAVE PARA LA INVERSION

GBM CAPITAL BURSÁTIL, S.A. DE C.V. FONDO DE INVERSION DE RENTA VARIABLE administrado por GBM Administradora de Activos, S.A. de C.V., Sociedad Operadora de Fondos de Inversión

Tipo	Fondo de Inversión de Renta Variable	Serie Accionarias	Posibles Adquirentes	Montos Mínimos de Inversión (\$)
Categoría	Discrecional RVDIS	Serie BGBMF	Personas físicas con residencia fiscal en México Ver apartado 2. Inciso a) del prospecto	\$1'400,000.00
Clave de Pizarra	GBMV2			
Fecha de Autorización	10 de abril de 2024			

Importante: El valor de un fondo de inversión, cualquiera que sea su política de inversión, está sujeta a la fluctuación de los mercados, por lo que el inversionista puede obtener ganancias y pérdidas. s un fondo que por su grado de especialización se recomienda a inversionistas con amplios conocimientos financieros.

Objetivo de Inversión:

Facilitar la participación del inversionista en el mercado de valores, a través de una estrategia de inversión en valores de deuda y renta variable, denominados en pesos y en otras monedas, a través de instrumentos listados en el SIC y buscando capitalizar movimientos del mercado, sin límites mínimos o máximos por tipo de valor. También invertirá en FIBRAS, FIBRA E y ETFs. Dado su nivel de complejidad y sofisticación, el Fondo está dirigido a inversionistas medianos y grandes que deseen participar en un fondo de alto riesgo. Es importante mencionar que tomando en consideración los objetivos del fondo se tiene un plazo mínimo de permanencia de dos años.

Información Relevante: No se cuenta con información relevante. Los fondos de inversión no cuentan con asamblea de accionistas, consejo de administración o comisario: las funciones de la asamblea de accionistas, así como las actividades del consejo de administración están encomendadas a GBM Administradora de Activos, S.A. de C.V., Sociedad Operadora de Fondos de Inversión. La vigilancia del Fondo de inversión está asignada al contralor normativo de dicha sociedad operadora.

Valor en Riesgo (VaR) de la cartera de inversión respecto de sus activos netos: 3.96% con una probabilidad de 95% horizonte a 1 día.

La pérdida que en un escenario pesimista (5 en 100 veces) puede enfrentar el fondo de inversión en un lapso de un día, es de 39.60 pesos por cada 1000 invertidos. **(Este dato es solo una estimación, las expectativas de pérdida podrían ser mayores, incluso por el monto total de la inversión realizada. La información de valor en riesgo es válida únicamente en condiciones de mercado normales.)**

Desempeño histórico

Serie "BGBMF": Índice de Referencia:

	Ultimo Mes	Últimos 3 meses	Últimos 12 meses	Año 2021	Año 2022	Año 2023
Rendimiento Bruto	N/D	N/D	N/D	35.265%	5.798%	N/D
Rendimiento Neto	N/D	N/D	N/D	35.337%	5.806%	N/D
Tasa libre de Riesgo	10.430%	10.430%	10.451%	3.925%	7.054%	10.403%
Índice de Referencia IPC	1.953%	12.082%	N/D	20.890%	9.026%	18.451%

El rendimiento neto es después de comisiones y el que obtuvo el inversionista en el período.

* La tasa libre de riesgo es una tasa que no incluye descuentos por comisiones o cualquier otro gasto.

El desempeño del fondo en el pasado, no necesariamente es indicativo del desempeño que tendrá en el futuro.

Régimen y política de inversión:

- El fondo seguirá una estrategia de inversión activa.
- La inversión en valores de deuda, ETF's y derivados, será de entre el 0% y el 50%; en renta variable en pesos de entre 50% y 100%; en FIBRAS entre 0% y 30% y en FIBRA E entre 0% y 20%.
- El fondo capitalizará los movimientos del mercado de renta variable, invirtiendo sus activos en acciones que presenten oportunidades de crecimiento tomando como base el análisis fundamental y el análisis técnico o de momentum. Para determinar el porcentaje de inversión entre los diferentes tipos de inversión (renta variable o deuda), se utilizarán modelos matemáticos, como la relación entre el múltiplo precio utilidad del mercado y la tasa real, la cantidad de desviaciones estándar entre los múltiplos actuales y el promedio de los mismos en los últimos tres años y la diferencia entre el crecimiento del PIB y el valor de capitalización del mercado.

de liquidez diaria y con revisión trimestral. El promedio ponderado de revisión de tasa no será mayor a 720 días y estarán conformadas por una mezcla de valores gubernamentales, estatales, municipales, bancarios y corporativos, la mayoría de estas inversiones se harán en instrumentos con calificación AA en escala nacional.

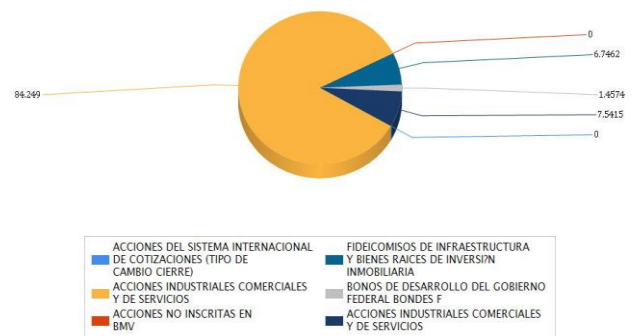
- Utilizará como objetivo de rendimiento el IPC que puede consultarse en la [página <http://www.banxico.org.mx/SieInternet/consultarDirectorioInternetAction.do?accion=consultarCuadro&idCuadro=CF103&locale=es>](http://www.banxico.org.mx/SieInternet/consultarDirectorioInternetAction.do?accion=consultarCuadro&idCuadro=CF103&locale=es)
- Podrá invertir en valores emitidos por entidades pertenecientes al mismo consorcio o grupo empresarial al que la operadora pertenece el 20% del total de activos.
- Podrá celebrar operaciones de préstamo de valores, derivados y certificados bursátiles fiduciarios inmobiliarios (FIBRAS) y certificados bursátiles fiduciarios de inversión en energía e infraestructura pero no con valores estructurados ni valores respaldados por activos.

Composición de la cartera de inversión:

Principales inversiones al mes de octubre 2024.

Emisora	Archivo objeto de inversión subyacente		Monto (\$)	Porcentaje
	Nombre	Tipo		
KUO	KUO B	Variable	419,878,333.00	25.79
BAFAR	BAFAR B	Variable	264,656,837.00	16.26
CIDMEGA	CIDMEGA *	Variable	123,992,699.00	7.62
FNOVA	FNOVA 17	Variable	109,837,000.00	6.75
GMD	GMD *	Variable	89,638,763.00	5.51
MFRISCO	MFRISCO A-1	Variable	83,462,153.00	5.13
DINE	DINE B	Variable	76,317,062.00	4.69
GMEXICO	GMEXICO B	Variable	62,814,000.00	3.86
TMM	TMM A	Variable	53,414,085.00	3.28
GIGANTE	GIGANTE *	Variable	50,642,536.00	3.11
Cartera Total			1,334,653,468.00	82.00

Por sector de actividad económica



Comisiones y Remuneraciones por la prestación de servicios

Pagadas por el cliente:

Concepto	Series "BGBMF"		Serie "BGBMM" serie más representativa	
	%	\$		
Incumplimiento del plazo mínimo de permanencia				
- Entre el 1º y 12º mes	4%			
- Entre el 13º y el 18º mes	3%			
- Entre 19º y el 24º mes	2%			
Compra de acciones (hasta el porcentaje por operación)	0.6%		0.6%	
Venta de acciones (hasta el porcentaje por operación)	0.6%		0.6%	

Pagadas por el fondo de inversión:

Concepto	Serie "BGBMF"		Serie "BGBMM" (Serie más representativa)	
	%	\$	%	\$
Administración de activos	0.30000	3.00000	0.30000	3.00000
Administración de activos / sobre desempeño	N/A		N/A	
Distribución de acciones	0.70000	7.00000	0.70000	7.00000
Valuación de acciones	0.00660	0.06680	0.00660	0.06680
Depósito de acciones	N/A		N/A	
Depósito de activos objeto de inversión	0.02360	0.23610	0.02360	0.23610
Contabilidad	0.00947	0.09468	0.00947	0.09468
Otros*	0.04952	0.49516	0.04952	0.49516
Total		3.89274		3.89274

* Comisión por Intermediación/Proveeduría de Precios

Los % y \$ de las comisiones se presentan anualizados, considerando una inversión de \$1,000.00 M.N.

Políticas para la compra-venta de acciones

Plazo mínimo de permanencia	2 años.	Liquidez	Diaria
Recepción de órdenes	Todos los días hábiles.	Horario	8:45 - 13:45
Ejecución de operaciones	El mismo día de recepción de la solicitud.	Límites de recompra	Consultar el inciso b) del punto 2 del Prospecto Genérico.
Liquidación de operaciones	24 hrs. a partir de la ejecución de las mismas.	Diferencial*	No se ha aplicado diferencial alguno en el último año

El fondo de inversión ante condiciones desordenadas de mercado u operaciones inusuales, podrá aplicar a las operaciones de compraventa de sus acciones, un diferencial sobre el precio actualizado de valuación de dichas acciones, que haya determinado previamente, y conservarlo a favor de los inversionistas que permanecen en el fondo.

Prestadores de servicios

Operadora	GBM Administradora de Activos, S.A. de C.V., Sociedad Operadora de Fondos de Inversión
Distribuidoras	Integrales: GBM ADMINISTRADORA DE ACTIVOS, S.A. DE C.V. SOCIEDAD OPERADORA DE FONDOS DE INVERSION; GRUPO BURSÁTIL MEXICANO, S.A. DE C.V. CASA DE BOLSA
Valuadora	Operadora Covaf, S.A. de C.V., Sociedad Operadora Limitada de Fondos de Inversión
Institución calificador de valores	N/A

Centro de atención al inversionista

Contacto	Centro de atención a inversionistas
Número Telefónico	01800-717-7480
Horario	8:45 - 13:45

Páginas electrónicas

Operadora	www.gbmfondos.com.mx
Distribuidora(s)	www.gbm.com.mx

Información sobre comisiones y remuneraciones

Las comisiones por compra y venta de acciones, pueden disminuir el monto total de su inversión. Esto implica que usted recibiría un monto menor después de una operación. Lo anterior, junto con las comisiones pagadas por el fondo, representa una reducción del rendimiento total que recibiría por su inversión en el fondo.

Algunos prestadores de servicios pueden establecer acuerdos con el fondo y ofrecerle descuentos por sus servicios. Para conocer de su existencia y el posible beneficio para usted, pregunte a su distribuidor.

El prospecto de información contiene un mayor detalle de los conflictos de interés a los que pudiera estar sujeto.

Advertencias

Las inversiones realizadas en el fondo de inversión no se encuentran protegidas ni garantizadas por el Gobierno Federal ni las entidades de la administración pública paraestatal.

La autorización de los prospectos de información al público inversionista no implica certificación sobre la bondad de las acciones que emitan o sobre la solvencia, liquidez, calidad crediticia o desempeño futuro de los fondos, ni de los Activos Objeto de Inversión que conforman su cartera.

Ningún intermediario financiero, apoderado para celebrar operaciones con el público, o cualquier otra persona, está autorizado para proporcionar información o hacer declaración alguna adicional al contenido del presente documento o el prospecto de información al público inversionista, por lo que deberán entenderse como no autorizadas por el fondo.

Para mayor información, visitar la página electrónica de nuestra operadora y/o distribuidora(s), donde podrá consultar el prospecto de información al público inversionista del fondo, así como la información actualizada sobre la cartera de inversión del fondo.

El presente documento y el prospecto de información al público inversionista son los únicos documentos de venta que reconoce el fondo de inversión como válidos.

DOCUMENTO CON INFORMACION CLAVE PARA LA INVERSION

GBM CAPITAL BURSÁTIL, S.A. DE C.V. FONDO DE INVERSION DE RENTA VARIABLE administrado por GBM Administradora de Activos, S.A. de C.V., Sociedad Operadora de Fondos de Inversión

Tipo	Fondo de Inversión de Renta Variable	Serie Accionarias	Posibles Adquirentes	Montos Mínimos de Inversión (\$)
Categoría	Discrecional RVDIS	Serie BGBMM	Personas morales con residencia fiscal en México Ver apartado 2. Inciso a) del prospecto	\$10'000,000.00
Clave de Pizarra	GBMV2			
Fecha de Autorización	10 de abril de 2024			

Importante: El valor de un fondo de inversión, cualquiera que sea su política de inversión, está sujeta a la fluctuación de los mercados, por lo que el inversionista puede obtener ganancias y pérdidas. s un fondo que por su grado de especialización se recomienda a inversionistas con amplios conocimientos financieros.

Objetivo de Inversión:

Facilitar la participación del inversionista en el mercado de valores, a través de una estrategia de inversión en valores de deuda y renta variable, denominados en pesos y en otras monedas, a través de instrumentos listados en el SIC y buscando capitalizar movimientos del mercado, sin límites mínimos o máximos por tipo de valor. También invertirá en FIBRAS, FIBRA E y ETFs. Dado su nivel de complejidad y sofisticación, el Fondo está dirigido a inversionistas medianos y grandes que deseen participar en un fondo de alto riesgo. Es importante mencionar que tomando en consideración los objetivos del fondo se tiene un plazo mínimo de permanencia de dos años.

Información Relevante: No se cuenta con información relevante. Los fondos de inversión no cuentan con asamblea de accionistas, consejo de administración o comisario: las funciones de la asamblea de accionistas, así como las actividades del consejo de administración están encomendadas a GBM Administradora de Activos, S.A. de C.V., Sociedad Operadora de Fondos de Inversión. La vigilancia del Fondo de inversión está asignada al contralor normativo de dicha sociedad operadora.

Valor en Riesgo (VaR) de la cartera de inversión respecto de sus activos netos: 3.96% con una probabilidad de 95% horizonte a 1 día.

La pérdida que en un escenario pesimista (5 en 100 veces) puede enfrentar el fondo de inversión en un lapso de un día, es de 39.60 pesos por cada 1000 invertidos. **(Este dato es solo una estimación, las expectativas de pérdida podrían ser mayores, incluso por el monto total de la inversión realizada. La información de valor en riesgo es válida únicamente en condiciones de mercado normales.)**

Desempeño histórico

Serie "BGBMM": Índice de Referencia:

	Ultimo Mes	Últimos 3 meses	Últimos 12 meses	Año 2021	Año 2022	Año 2023
Rendimiento Bruto	0.292%	-1.301%	7.811%	35.161%	5.691%	11.755%
Rendimiento Neto	0.288%	-1.305%	7.807%	35.234%	5.699%	11.749%
Tasa libre de Riesgo	10.430%	10.430%	10.451%	3.925%	7.054%	10.403%
Índice de Referencia IPC	1.953%	12.082%	N/D	20.890%	9.026%	18.451%

El rendimiento neto es después de comisiones y el que obtuvo el inversionista en el período.

* La tasa libre de riesgo es una tasa que no incluye descuentos por comisiones o cualquier otro gasto.

El desempeño del fondo en el pasado, no necesariamente es indicativo del desempeño que tendrá en el futuro.

Régimen y política de inversión:

- a) El fondo seguirá una estrategia de inversión activa.
- b) La inversión en valores de deuda, ETF's y derivados, será de entre el 0% y el 50%; en renta variable en pesos de entre 50% y 100%; en FIBRAS entre 0% y 30% y en FIBRA E entre 0% y 20%.
- c) El fondo capitalizará los movimientos del mercado de renta variable, invirtiendo sus activos en acciones que presenten oportunidades de crecimiento tomando como base el análisis fundamental y el análisis técnico o de momentum. Para determinar el porcentaje de inversión entre los diferentes tipos de inversión (renta variable o deuda), se utilizarán modelos matemáticos, como la relación entre el múltiplo precio utilidad del mercado y la tasa real, la cantidad de desviaciones estándar entre los múltiplos actuales y el promedio de los mismos en los últimos tres años y la diferencia entre el crecimiento del PIB y el valor de capitalización del mercado.

de liquidez diaria y con revisión trimestral. El promedio ponderado de revisión de tasa no será mayor a 720 días y estarán conformadas por una mezcla de valores gubernamentales, estatales, municipales, bancarios y corporativos, la mayoría de estas inversiones se harán en instrumentos con calificación AA en escala nacional.

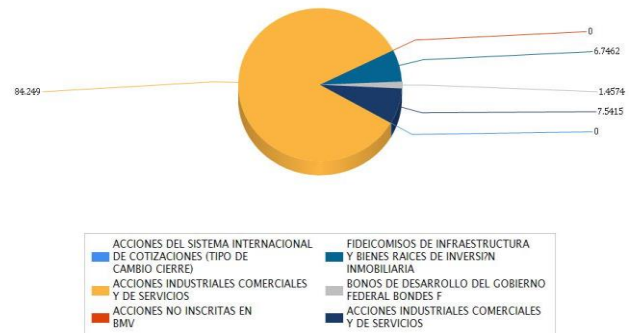
- d) Utilizará como objetivo de rendimiento el IPC que puede consultarse en la [página http://www.banxico.org.mx/SieInternet/consultarDirectorioInternetAction.do?accion=consultarCuadro&idCuadro=CF103&locale=es](http://www.banxico.org.mx/SieInternet/consultarDirectorioInternetAction.do?accion=consultarCuadro&idCuadro=CF103&locale=es)
- e) Podrá invertir en valores emitidos por entidades pertenecientes al mismo consorcio o grupo empresarial al que la operadora pertenece el 20% del total de activos.
- f) Podrá celebrar operaciones de préstamo de valores, derivados y certificados bursátiles fiduciarios inmobiliarios (FIBRAS) y certificados bursátiles fiduciarios de inversión en energía e infraestructura pero no con valores estructurados ni valores respaldados por activos.

Composición de la cartera de inversión:

Principales inversiones al mes de octubre 2024.

Emisora	Archivo objeto de inversión subyacente		Monto (\$)	Porcentaje
	Nombre	Tipo		
KUO	KUO B	Variable	419,878,333.00	25.79
BAFAR	BAFAR B	Variable	264,656,837.00	16.26
CIDMEGA	CIDMEGA *	Variable	123,992,699.00	7.62
FNOVA	FNOVA 17	Variable	109,837,000.00	6.75
GMD	GMD *	Variable	89,638,763.00	5.51
MFRISCO	MFRISCO A-1	Variable	83,462,153.00	5.13
DINE	DINE B	Variable	76,317,062.00	4.69
GMEXICO	GMEXICO B	Variable	62,814,000.00	3.86
TMM	TMM A	Variable	53,414,085.00	3.28
GIGANTE	GIGANTE *	Variable	50,642,536.00	3.11
Cartera Total			1,334,653,468.00	82.00

Por sector de actividad económica



Comisiones y Remuneraciones por la prestación de servicios

Pagadas por el cliente:

Concepto	Series "BGBMM"		Serie "BGBMM" serie más representativa	
	%	\$		
Incumplimiento del plazo mínimo de permanencia				
- Entre el 1º y 12º mes	4%			
- Entre el 13º y el 18º mes	3%			
- Entre 19º y el 24º mes	2%			
Compra de acciones (hasta el porcentaje por operación)	0.6%		0.6%	
Venta de acciones (hasta el porcentaje por operación)	0.6%		0.6%	

Pagadas por el fondo de inversión:

Concepto	Serie "BGBMM"		Serie "BGBMM" (Serie más representativa)	
	%	\$	%	\$
Administración de activos	0.30000	3.00000	0.30000	3.00000
Administración de activos / sobre desempeño	N/A		N/A	
Distribución de acciones	0.70000	7.00000	0.70000	7.00000
Valuación de acciones	0.00660	0.06680	0.00660	0.06680
Depósito de acciones	N/A		N/A	
Depósito de activos objeto de inversión	0.02360	0.23610	0.02360	0.23610
Contabilidad	0.00947	0.09468	0.00947	0.09468
Otros*	0.04952	0.49516	0.04952	0.49516
Total		3.89274		3.89274

* Comisión por Intermediación/Proveeduría de Precios

Los % y \$ de las comisiones se presentan anualizados, considerando una inversión de \$1,000.00 M.N.

Información sobre comisiones y remuneraciones

Las comisiones por compra y venta de acciones, pueden disminuir el monto total de su inversión. Esto implica que usted recibiría un monto menor después de una operación. Lo anterior, junto con las comisiones pagadas por el fondo, representa una reducción del rendimiento total que recibiría por su inversión en el fondo.

Algunos prestadores de servicios pueden establecer acuerdos con el fondo y ofrecerle descuentos por sus servicios. Para conocer de su existencia y el posible beneficio para usted, pregunte a su distribuidor.

El prospecto de información contiene un mayor detalle de los conflictos de interés a los que pudiera estar sujeto.

Políticas para la compra-venta de acciones

Plazo mínimo de permanencia	2 años.	Liquidez	Diaria
Recepción de órdenes	Todos los días hábiles.	Horario	8:45 - 13:45
Ejecución de operaciones	El mismo día de recepción de la solicitud.	Límites de recompra	Consultar el inciso b) del punto 2 del Prospecto Genérico.
Liquidación de operaciones	24 hrs. a partir de la ejecución de las mismas.	Diferencial*	No se ha aplicado diferencial alguno en el último año

El fondo de inversión ante condiciones desordenadas de mercado u operaciones inusuales, podrá aplicar a las operaciones de compraventa de sus acciones, un diferencial sobre el precio actualizado de valuación de dichas acciones, que haya determinado previamente, y conservarlo a favor de los inversionistas que permanecen en el fondo.

Prestadores de servicios

Operadora	GBM Administradora de Activos, S.A. de C.V., Sociedad Operadora de Fondos de Inversión
Distribuidoras	Integrales: GBM ADMINISTRADORA DE ACTIVOS, S.A. DE C.V. SOCIEDAD OPERADORA DE FONDOS DE INVERSION; GRUPO BURSÁTIL MEXICANO, S.A. DE C.V. CASA DE BOLSA
Valuadora	Operadora Covaf, S.A. de C.V., Sociedad Operadora Limitada de Fondos de Inversión
Institución calificador de valores	N/A

Centro de atención al inversionista

Contacto	Centro de atención a inversionistas
Número Telefónico	01800-717-7480
Horario	8:45 - 13:45

Páginas electrónicas

Operadora	www.gbmfondos.com.mx
Distribuidora(s)	www.gbm.com.mx

Advertencias

Las inversiones realizadas en el fondo de inversión no se encuentran protegidas ni garantizadas por el Gobierno Federal ni las entidades de la administración pública paraestatal.

La autorización de los prospectos de información al público inversionista no implica certificación sobre la bondad de las acciones que emitan o sobre la solvencia, liquidez, calidad crediticia o desempeño futuro de los fondos, ni de los Activos Objeto de Inversión que conforman su cartera.

Ningún intermediario financiero, apoderado para celebrar operaciones con el público, o cualquier otra persona, está autorizado para proporcionar información o hacer declaración alguna adicional al contenido del presente documento o el prospecto de información al público inversionista, por lo que deberán entenderse como no autorizadas por el fondo.

Para mayor información, visitar la página electrónica de nuestra operadora y/o distribuidora(s), donde podrá consultar el prospecto de información al público inversionista del fondo, así como la información actualizada sobre la cartera de inversión del fondo.

El presente documento y el prospecto de información al público inversionista son los únicos documentos de venta que reconoce el fondo de inversión como válidos.

DOCUMENTO CON INFORMACION CLAVE PARA LA INVERSION

GBM CAPITAL BURSÁTIL, S.A. DE C.V. FONDO DE INVERSION DE RENTA VARIABLE administrado por GBM Administradora de Activos, S.A. de C.V., Sociedad Operadora de Fondos de Inversión

Tipo	Fondo de Inversión de Renta Variable	Serie Accionarias	Posibles Adquirentes	Montos Mínimos de Inversión (\$)
Categoría	Discrecional RVDIS	Serie BFF	Fondos de Inversión administrados por la Sociedad Operadora Ver apartado 2. Inciso a) del prospecto	\$1'000,000.00
Clave de Pizarra	GBMV2			
Fecha de Autorización	10 de abril de 2024			

Importante: El valor de un fondo de inversión, cualquiera que sea su política de inversión, está sujeta a la fluctuación de los mercados, por lo que el inversionista puede obtener ganancias y pérdidas. s un fondo que por su grado de especialización se recomienda a inversionistas con amplios conocimientos financieros.

Objetivo de Inversión:

Facilitar la participación del inversionista en el mercado de valores, a través de una estrategia de inversión en valores de deuda y renta variable, denominados en pesos y en otras monedas, a través de instrumentos listados en el SIC y buscando capitalizar movimientos del mercado, sin límites mínimos o máximos por tipo de valor. También invertirá en FIBRAS, FIBRA E y ETFs. Dado su nivel de complejidad y sofisticación, el Fondo está dirigido a inversionistas medianos y grandes que deseen participar en un fondo de alto riesgo. Es importante mencionar que tomando en consideración los objetivos del fondo se tiene un plazo mínimo de permanencia de dos años.

Información Relevante: No se cuenta con información relevante. Los fondos de inversión no cuentan con asamblea de accionistas, consejo de administración o comisario: las funciones de la asamblea de accionistas, así como las actividades del consejo de administración están encomendadas a GBM Administradora de Activos, S.A. de C.V., Sociedad Operadora de Fondos de Inversión. La vigilancia del Fondo de inversión está asignada al contralor normativo de dicha sociedad operadora.

Valor en Riesgo (VaR) de la cartera de inversión respecto de sus activos netos: 3.96% con una probabilidad de 95% horizonte a 1 día.

La pérdida que en un escenario pesimista (5 en 100 veces) puede enfrentar el fondo de inversión en un lapso de un día, es de 39.60 pesos por cada 1000 invertidos. **(Este dato es solo una estimación, las expectativas de pérdida podrían ser mayores, incluso por el monto total de la inversión realizada. La información de valor en riesgo es válida únicamente en condiciones de mercado normales.)**

Desempeño histórico

Serie "BFF": Índice de Referencia:

	Ultimo Mes	Últimos 3 meses	Últimos 12 meses	Año 2021	Año 2022	Año 2023
Rendimiento Bruto	N/D	N/D	N/D	N/D	N/D	N/D
Rendimiento Neto	N/D	N/D	N/D	N/D	N/D	N/D
Tasa libre de Riesgo	10.430%	10.430%	10.451%	3.925%	7.054%	10.403%

El rendimiento neto es después de comisiones y el que obtuvo el inversionista en el período.

* La tasa libre de riesgo es una tasa que no incluye descuentos por comisiones o cualquier otro gasto.

El desempeño del fondo en el pasado, no necesariamente es indicativo del desempeño que tendrá en el futuro.

Régimen y política de inversión:

- a) El fondo seguirá una estrategia de inversión activa.
- b) La inversión en valores de deuda, ETF's y derivados, será de entre el 0% y el 50%; en renta variable en pesos de entre 50% y 100%; en FIBRAS entre 0% y 30% y en FIBRA E entre 0% y 20%.
- c) El fondo capitalizará los movimientos del mercado de renta variable, invirtiendo sus activos en acciones que presenten oportunidades de crecimiento tomando como base el análisis fundamental y el análisis técnico o de momentum. Para determinar el porcentaje de inversión entre los diferentes tipos de inversión (renta variable o deuda), se utilizarán modelos matemáticos, como la relación entre el múltiplo precio utilidad del mercado y la tasa real, la cantidad de desviaciones estándar entre los múltiplos actuales y el promedio de los mismos en los últimos tres años y la diferencia entre el crecimiento del PIB y el valor de capitalización del mercado.

de liquidez diaria y con revisión trimestral. El promedio ponderado de revisión de tasa no será mayor a 720 días y estarán conformadas por una mezcla de valores gubernamentales, estatales, municipales, bancarios y corporativos, la mayoría de estas inversiones se harán en instrumentos con calificación AA en escala nacional.

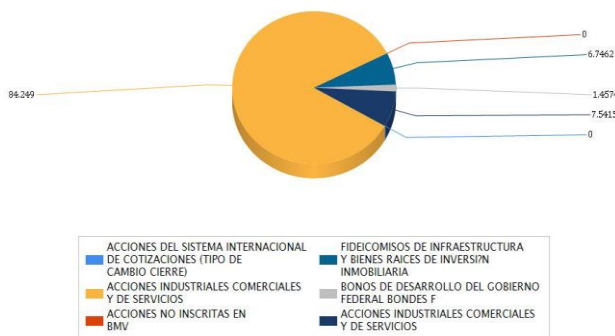
- d) Utilizará como objetivo de rendimiento el IPC que puede consultarse en la [página http://www.banxico.org.mx/SieInternet/consultarDirectorioInternetAction.do?accion=consultarCuadro&idCuadro=CF103&locale=es](http://www.banxico.org.mx/SieInternet/consultarDirectorioInternetAction.do?accion=consultarCuadro&idCuadro=CF103&locale=es)
- e) Podrá invertir en valores emitidos por entidades pertenecientes al mismo consorcio o grupo empresarial al que la operadora pertenece el 20% del total de activos.
- f) Podrá celebrar operaciones de préstamo de valores, derivados y certificados bursátiles fiduciarios inmobiliarios (FIBRAS) y certificados bursátiles fiduciarios de inversión en energía e infraestructura pero no con valores estructurados ni valores respaldados por activos.

Composición de la cartera de inversión:

Principales inversiones al mes de octubre 2024.

Emisora	Archivo objeto de inversión subyacente		Monto (\$)	Porcentaje
	Nombre	Tipo		
KUO	KUO B	Variable	419,878,333.00	25.79
BAFAR	BAFAR B	Variable	264,656,837.00	16.26
CIDMEGA	CIDMEGA *	Variable	123,992,699.00	7.62
FNOVA	FNOVA 17	Variable	109,837,000.00	6.75
GMD	GMD *	Variable	89,638,763.00	5.51
MFRISCO	MFRISCO A-1	Variable	83,462,153.00	5.13
DINE	DINE B	Variable	76,317,062.00	4.69
GMEXICO	GMEXICO B	Variable	62,814,000.00	3.86
TMM	TMM A	Variable	53,414,085.00	3.28
GIGANTE	GIGANTE *	Variable	50,642,536.00	3.11
Cartera Total			1,334,653,468.00	82.00

Por sector de actividad económica



Comisiones y Remuneraciones por la prestación de servicios

Pagadas por el cliente:

Concepto	Serie "BFF"		Serie "BGBMM" serie más representativa	
	%	\$		
Incumplimiento del plazo mínimo de permanencia				
- Entre el 1º y 12º mes	4%			
- Entre el 13º y el 18º mes	3%			
- Entre 19º y el 24º mes	2%			
Compra de acciones (hasta el porcentaje por operación)	0.6%		0.6%	
Venta de acciones (hasta el porcentaje por operación)	0.6%		0.6%	

Pagadas por el fondo de inversión:

Concepto	Serie "BFF"		Serie "BGBMM" (Serie más representativa)	
	%	\$	%	\$
Administración de activos	0.00000		0.30000	3.00000
Administración de activos / sobre desempeño	N/A		N/A	
Distribución de acciones	0.00000		0.70000	7.00000
Valuación de acciones	0.00660	0.06680	0.00660	0.06680
Depósito de acciones	N/A		N/A	
Depósito de activos objeto de inversión	0.02360	0.23610	0.02360	0.23610
Contabilidad	0.00947	0.09468	0.00947	0.09468
Otros*	0.04952	0.49516	0.04952	0.49516
Total		0.89274		3.89274

* Comisión por Intermediación/Proveeduría de Precios

Los % y \$ de las comisiones se presentan anualizados, considerando una inversión de \$1,000.00 M.N.

Políticas para la compra-venta de acciones

Plazo mínimo de permanencia	2 años.	Liquidez	Diaria
Recepción de órdenes	Todos los días hábiles.	Horario	8:45 - 13:45
Ejecución de operaciones	El mismo día de recepción de la solicitud.	Límites de recompra	Consultar el inciso b) del punto 2 del Prospecto Genérico.
Liquidación de operaciones	24 hrs. a partir de la ejecución de las mismas.	Diferencial*	No se ha aplicado diferencial alguno en el último año

El fondo de inversión ante condiciones desordenadas de mercado u operaciones inusuales, podrá aplicar a las operaciones de compraventa de sus acciones, un diferencial sobre el precio actualizado de valuación de dichas acciones, que haya determinado previamente, y conservarlo a favor de los inversionistas que permanecen en el fondo.

Prestadores de servicios

Operadora	GBM Administradora de Activos, S.A. de C.V., Sociedad Operadora de Fondos de Inversión
Distribuidoras	Integrales: GBM ADMINISTRADORA DE ACTIVOS, S.A. DE C.V. SOCIEDAD OPERADORA DE FONDOS DE INVERSION; GRUPO BURSÁTIL MEXICANO, S.A. DE C.V. CASA DE BOLSA
Valuadora	Operadora Covaf, S.A. de C.V., Sociedad Operadora Limitada de Fondos de Inversión
Institución calificadoradora de valores	N/A

Centro de atención al inversionista

Contacto	Centro de atención a inversionistas
Número Telefónico	01800-717-7480
Horario	8:45 - 13:45

Páginas electrónicas

Operadora	www.gbmfondos.com.mx
Distribuidora(s)	www.gbm.com.mx

Información sobre comisiones y remuneraciones

Las comisiones por compra y venta de acciones, pueden disminuir el monto total de su inversión. Esto implica que usted recibiría un monto menor después de una operación. Lo anterior, junto con las comisiones pagadas por el fondo, representa una reducción del rendimiento total que recibiría por su inversión en el fondo.

Algunos prestadores de servicios pueden establecer acuerdos con el fondo y ofrecerle descuentos por sus servicios. Para conocer de su existencia y el posible beneficio para usted, pregunte a su distribuidor.

El prospecto de información contiene un mayor detalle de los conflictos de interés a los que pudiera estar sujeto.

Advertencias

Las inversiones realizadas en el fondo de inversión no se encuentran protegidas ni garantizadas por el Gobierno Federal ni las entidades de la administración pública paraestatal.

La autorización de los prospectos de información al público inversionista no implica certificación sobre la bondad de las acciones que emitan o sobre la solvencia, liquidez, calidad crediticia o desempeño futuro de los fondos, ni de los Activos Objeto de Inversión que conforman su cartera.

Ningún intermediario financiero, apoderado para celebrar operaciones con el público, o cualquier otra persona, está autorizado para proporcionar información o hacer declaración alguna adicional al contenido del presente documento o el prospecto de información al público inversionista, por lo que deberán entenderse como no autorizadas por el fondo.

Para mayor información, visitar la página electrónica de nuestra operadora y/o distribuidora(s), donde podrá consultar el prospecto de información al público inversionista del fondo, así como la información actualizada sobre la cartera de inversión del fondo.

El presente documento y el prospecto de información al público inversionista son los únicos documentos de venta que reconoce el fondo de inversión como válidos.